



FAKULTNÁ NEMOCNICA S POLIKLINIKOU
J. A. REIMANA PREŠOV



SPRÁVA O HOSPODÁRENÍ A ČINNOSTI
FNsP J. A. REIMANA PREŠOV ZA ROK 2021



Obsah

1. Charakteristika subjektu	6
1.1 Charakteristika subjektu	6
1.2 Základné identifikačné údaje	6
1.3 Manažment nemocnice	7
1.4 Významné udalosti roka 2021	7
2. Zdravotná starostlivosť	8
2.1 Ústavná zdravotná starostlivosť	9
2.2 Špecializovaná ambulantná starostlivosť	12
2.3 Spoločné vyšetrovacie a liečebné zložky	14
2.4 Jednodňová zdravotná starostlivosť	16
3. Hospodárenie nemocnice	18
3.1 Výnosy a náklady	20
3.1.1 Výnosy	20
3.1.2 Náklady	21
3.2 Pohľadávky a záväzky	23
3.2.1 Pohľadávky	23
3.2.2 Záväzky	23
3.3 Príjmy a výdavky	25
3.3.1 Príjmy	25
3.3.2 Výdavky	26
3.4 Investície	28
4. Majetok	31
5. Sociálny fond	33
6. Ľudské zdroje a vzdelávanie	34
6.1 Počet a štruktúra	34
6.2 Výchova a vzdelávanie	36
6.2.1 Odborné stáže	37
6.2.2 Praktická výučba / odborná prax	37
6.2.3 Vyhodnotenie plánu vzdelávania	37
6.2.4 Rezidentský program	38
7. Integrovaný systém riadenia a kvality	39
7.1 Riadenie rizík	40
7.2 Školenia interných audítorov	42
7.3 Plánovanie a vykonávanie auditov	42
7.4 Interný systém bezpečnosti pacienta	42
7.5 Externé audity	42
7.6 Vyhodnotenie spokojnosti pacientov	43
7.7 Vyhodnotenie nežiaducich udalostí pri poskytovaní ZS	47
7.7.1 Pády a poranenia	48
7.7.2 Novovzniknuté dekubity	48
7.7.3 Nozokomiálne nákazy	48
7.8 Procesy etiky a transparentnosti	49
7.9 Protikorupčný program	50
7.10 Externé hodnotenia	50
8. Kontrola a sťažnosti	51
8.1 Vyhodnotenie kontrolnej činnosti	51
8.2 Podania na oddelení kontroly a sťažnosti	51
9. Verejné obstarávanie	52
10. Krízové riadenie	55

Zoznam tabuliek

Tab. č. 1	Základné identifikačné údaje FNsP J. A. Reimana Prešov	6
Tab. č. 2	Vybrané štatistické ukazovatele	8
Tab. č. 3	Posteľový fond	9
Tab. č. 4	Hospitalizovaní pacienti na oddeleniach FNsP J. A Reimana	11
Tab. č. 5	Počet výkonov ŠAS	12
Tab. č. 6	Počet bodov ŠAS	12
Tab. č. 7	Počet návštev ŠAS	13
Tab. č. 8	Vybrané ukazovatele na pracoviskách SVaLZ	14
Tab. č. 9	Počet výkonov na pracoviskách JZS	16
Tab. č. 10	Nárast výkonov na vybraných pracoviskách JZS	16
Tab. č. 11	Náklady, výnosy, výsledok hospodárenia	18
Tab. č. 12	EBITDA – porovnanie rokov	19
Tab. č. 13	Výnosy podľa druhov	20
Tab. č. 14	Štruktúra transferov	20
Tab. č. 15	Náklady podľa druhov	22
Tab. č. 16	Pohľadávky podľa druhov	23
Tab. č. 17	Závazky podľa druhov	23
Tab. č. 18	Štruktúra záväzkov podľa splatnosti	24
Tab. č. 19	Stav a pohyb záväzkov	24
Tab. č. 20	Rozpočet príjmov	25
Tab. č. 21	Príjmy od zdravotných poisťovní	26
Tab. č. 22	Rozpočet výdavkov	26
Tab. č. 23	Obstaranie dlhodobého majetku podľa zdroja financovania	31
Tab. č. 24	Stav a pohyb dlhodobého majetku	31
Tab. č. 25	Stav a pohyb opráv k dlhodobému majetku	31
Tab. č. 26	Stav a pohyb obežného majetku	32
Tab. č. 27	Stav a pohyb pohľadávok	32
Tab. č. 28	Stav a pohyb na účtoch časového rozlíšenia	33
Tab. č. 29	Účet sociálneho fondu	34
Tab. č. 30	Kategórie zamestnancov	34
Tab. č. 31	Veková štruktúra zamestnancov	35
Tab. č. 32	Štruktúra zamestnancov podľa dosiahnutého vzdelania	35
Tab. č. 33	Vzdelávanie zamestnancov – typ ukončeného štúdia	36
Tab. č. 34	Vzdelávanie zamestnancov podľa typu	37
Tab. č. 35	Ciele ISR	39
Tab. č. 36	Vyhodnotenie strategických rizík	40
Tab. č. 37	Vyhodnotenie operatívnych rizík	41
Tab. č. 38	Vyhodnotenie spokojnosti pacientov	43
Tab. č. 39	Najlepšie hodnotené oddelenia	44
Tab. č. 40	Najhoršie hodnotené oddelenia	44
Tab. č. 41	Vyhodnotenie spokojnosti mamičiek	45
Tab. č. 42	Vyhodnotenie spokojnosti ambulantných pacientov	45
Tab. č. 43	Najlepšie hodnotené ambulancie	46
Tab. č. 44	Najhoršie hodnotené ambulancie	46
Tab. č. 45	Vyhodnotenie výskytu nemocničných nákaz	49
Tab. č. 46	Hodnotenie INEKO	50

Zoznam grafov

Graf č. 1	Vybrané štatistické ukazovatele lôžkových oddelení	10
Graf č. 2	Vybrané ukazovatele na pracoviskách ŠAS – výkony	13
Graf č. 3	Vybrané ukazovatele na pracoviskách ŠAS – body	13
Graf č. 4	Počet návštev ŠAS	14
Graf č. 5	Počet pacientov SValZ	14
Graf č. 6	Počet vyšetrení SValZ	15
Graf č. 7	Vybrané ukazovatele na pracoviskách SValZ – výkony	15
Graf č. 8	Vybrané ukazovatele na pracoviskách SValZ – body	15
Graf č. 9	Podiel na výkonoch JZS	16
Graf č. 10	Vybrané ukazovatele na pracoviskách JZS – výkony	17
Graf č. 11	Náklady, výnosy, výsledok hospodárenia	18
Graf č. 12	Podiel na výnosoch ZP	21
Graf č. 13	Podiel na príjmoch ZP	26
Graf č. 14	Kategórie zamestnancov	34
Graf č. 15	Veková štruktúra zamestnancov	35
Graf č. 16	Štruktúra zamestnancov podľa vzdelania	36
Graf č. 17	Vyhodnotenie strategických rizík	41
Graf č. 18	Vyhodnotenie operatívnych rizík	42
Graf č. 19	Vyhodnotenie spokojnosti pacientov	44
Graf č. 20	Vyhodnotenie oddelení podľa kategórií	44
Graf č. 21	Vyhodnotenie spokojnosti mamičiek podľa rokov	45
Graf č. 22	Vyhodnotenie spokojnosti podľa ambulancii	47
Graf č. 23	Vyhodnotenie spokojnosti podľa kategórií	47
Graf č. 24	Dobrovoľne hlásené chyby v súvislosti s poskytovaním ZS podľa kategórií	47
Graf č. 25	Nežiaduce udalosti – pády a poranenia v súvislosti s poskytovaním ZS	48
Graf č. 26	Nežiaduce udalosti – novovzniknuté dekubity	48

Zoznam príloh

- Príloha č. 1 - organizačná štruktúra
- Príloha č. 2 - oddelenia FNsP Prešov
- Príloha č. 3 - kliniky FNsP Prešov

Zoznam skratiek

FNsP J.A.Reimana	Fakultná nemocnica s poliklinikou J.A.Reimana Prešov
MZ SR	Ministerstvo zdravotníctva SR
ŠR	Štátny rozpočet
ÚDZS	Úrad pre dohľad nad zdravotnou starostlivosťou
NCZI	Národné centrum zdravotníckych informácií
IČO	Identifikačné číslo organizácie
VšZP	Všeobecná zdravotná poisťovňa, a.s.
DRG	Klasifikačný systém (Diagnoses Related Groups)
ÚZS	Ústavná zdravotná starostlivosť
AZS	Ambulantná zdravotná starostlivosť
SVaLZ	Spoločné vyšetrovacie a liečebné zložky
ŠAS	Špecializovaná ambulantná starostlivosť
ÚPS	Ústavná pohotovostná služba
JZS	Jednodňová zdravotná starostlivosť
JIS	Jednotka intenzívnej starostlivosti
JIRS	Jednotka intenzívnej a resuscitačnej starostlivosti
JRSN	Jednotka resuscitačnej starostlivosti o novorodencov
JVSN	Jednotka vysoko špecializovanej starostlivosti o novorodencov
OLO	Odvoz a likvidácia odpadu
HIM	Hmotný investičný majetok
NIM	Nehmotný investičný majetok
THP	Technicko – hospodársky pracovník
ISR	Integrovaný systém riadenia
PDCA	Plán, Do, Check, Act (plánuj, urob, kontroluj, konaj)
PD	Projektová dokumentácia
GPO	Gynekologicko - pôrodnické oddelenie
ORL	Otorinolaryngológia
ODCH	Oddelenie dlhodobo chorých
OAIM	Oddelenie anestéziológie a intenzívnej medicíny
FRO	Fyziatricko - rehabilitačné oddelenie
CHHaK	Chirurgia hlavy a krku
NN	Nozokomiálna nákaza
RIS RR	Rozpočtový informačný systém riadenia rizík
EKS	Elektronický kontrakčný systém
OJ	Organizačná jednotka
VO	Verejné obstarávanie
PHZ	Predpokladaná hodnota zákazky
ÚKRaHM	Útvar krízového riadenia a hospodárskej mobilizácie

1 CHARAKTERISTIKA SUBJEKTU

1.1 Charakteristika subjektu

Fakultná nemocnica s poliklinikou J.A.Reimana je štátnou príspevkovou organizáciou s právnou subjektivitou zriadenou Ministerstvom zdravotníctva SR v zmysle zriaďovacej listiny číslo: 1970/1991-A/XI-I v znení Opatrenia Ministerstva zdravotníctva Slovenskej republiky zo dňa 11. decembra 1991 číslo: 3909/1991-A, v znení zmeny zo dňa 10. decembra 1997 číslo: 2504/97-A-1855/97-OLP-Hr.

Fakultná nemocnica s poliklinikou J.A.Reimana Prešov poskytuje ústavnú a ambulatnú zdravotnú starostlivosť a zároveň je koncovou nemocnicou pre Prešovský kraj.

Predmetom činnosti FNsP J.A. Reimana Prešov v zmysle Rozhodnutia Prešovského samosprávneho kraja je poskytovanie ambulantnej a ústavnej zdravotnej starostlivosti v tomto rozsahu:

- a) špecializovaná ambulantná zdravotná starostlivosť
- b) stacionáre
- c) zariadenia na poskytovanie jednodňovej zdravotnej starostlivosti
- d) zariadenia spoločných vyšetrovacích a liečebných zložiek
- e) ústavná zdravotná starostlivosť
- f) ústavná pohotovostná zdravotná starostlivosť

FNsP J.A.Reimana Prešov vykonáva hospodársku činnosť v zmysle zákona č. 455/1991 Z. z. o živnostenskom podnikaní v rozsahu živnostenského oprávnenia.

FNsP J.A.Reimana Prešov poskytuje a vytvára podmienky pre postgraduálnu výchovu a ďalšie vzdelávanie zamestnancov v zdravotníctve. Nemocnica má zriadené kliniky, ktoré slúžia ako výučbové základne .

Fakultná nemocnica s poliklinikou J. A. Reimana Prešov je treťou najväčšou slovenskou nemocnicou s kapacitou 1233 lôžok. Zdravotnú starostlivosť poskytuje pacientom nepretržite už od roku 1935. Dnes je tomu tak na 29 oddeleniach a pracoviskách, sústredených v 11-tich pavilónoch. V rámci zastúpení jednotlivých odborností je najkomplexnejšou nemocnicou na Slovensku. Z viac ako dvetisíc päťsto zamestnancov nemocnice sú mnohí vyhľadávanými odborníkmi. O ich kvalite svedčia aj ocenenia TOP lekár Slovenska, Purpurové srdce, Biele srdce, Rádiologický technik roka, cena Prešovského samosprávneho kraja, alebo cena mesta Prešov.

1.2 Základné identifikačné údaje

tabuľka č. 1

Názov	Fakultná nemocnica s poliklinikou J.A. Reimana Prešov
Sídlo	Hollého 14, 081 81 Prešov
IČO	00610577
DIČ	2021281559
IČ DPH	SK2021281559
Kód organizácie	N33067
Telefón	(00421-51) 7011 111
Fax	(00421-51) 7722 247
E-mail	nemocnica@fnspresov.sk
Internetová adresa	www.fnspresov.sk

1.3 Manažment nemocnice

Ministerstvo zdravotníctva SR dňa 25.6.2020 Rozhodnutím číslo S11735-2020-OSMŠaZP-1 zmenilo s účinnosťou od 2. júla 2020 zriaďovaciu listinu FN sP J.A.Reimana Prešov.

V zmysle vyššie uvedeného štatutárnym orgánom je riaditeľ, ktorý je oprávnený konať v mene organizácie vo všetkých veciach. Riaditeľ riadi činnosť organizácie a koná v jej mene, rozhoduje o všetkých záležitostiach organizácie, pokiaľ nie sú zriaďovateľskou listinou vyhradené do pôsobností iných orgánov nemocnice.

Dňom 2. júla 2020 bol do funkcie riaditeľa – štatutárneho orgánu Fakultnej nemocnice s poliklinikou J.A.Reimana Prešov vymenovaný Ing. Ľubomír Šarník.

1.4 Významné udalosti roka 2021

Začiatok roka priniesol nádej v zlepšení pandemickej situácie a to z dôvodu začatia očkovania proti ochoreniu Covid 19. V nemocnici bolo otvorené vakcinačné centrum, ktoré po zaočkovaní zdravotníckych zamestnancov začalo očkovaním v zmysle stratégie MZ SR.

Neskôr bola spustená aj prevádzka výjazdovej očkovacej skupiny, ktorá v rámci východného Slovenska očkovala najmä klientov domovov sociálnych služieb. Zamestnanci výjazdovej očkovacej skupiny v snahe zvýšiť počet zaočkovaných proti ochoreniu Covid 19 vyvíjali úsilie v oblasti edukácie aj v marginalizovaných skupinách. Navštívili rómske osady a vysvetľovali dôležitosť očkovania.

Niekoľkoročné intenzívne úsilie prinieslo svoje ovocie v podobe otvorenia zrekonštruovaného úseku externej rádioterapie na oddelení radiačnej onkológie. Nové prístrojové vybavenie a rekonštrukčné práce výrazne zlepšili pracovné podmienky pre zamestnancov a posunuli starostlivosť o onkologického pacienta na najmodernejšiu úroveň.

Počas celej doby rekonštrukcie pracoviska Radiačnej onkológie napriek veľmi ťažkým pracovným podmienkam bola onkologickým pacientom zabezpečená zdravotná starostlivosť v maximálnej možnej miere.

Mesiac júl sa niesol v znamení otvorenia Reimanovej výdajne zdravotníckych pomôcok, ktorá poskytuje kompletnú základnú a špecializovanú lekárenskú starostlivosť v oblasti zabezpečenia humánnych zdravotníckych pomôcok a doplnkového sortimentu verejnosti a iným zdravotníckym zariadeniam ale aj konzultačnú činnosť a odborné poradenstvo.

Oddelenie urológie v mesiaci júl spustilo do prevádzky najmodernejší ultrazvukový prístroj na Slovensku, čím sa skompletizovalo technické diagnostické vybavenie a vytvoril sa predpoklad pre otvorenia Centra pre modernú diagnostiku a komplexnú liečbu karcinómu prostaty.

Pacienti na oddelení urológie majú možnosť byť diagnostikovaní tými najmodernejšími metódami na najmodernejších prístrojoch. Oddelenie na čele s primárom oddelenia a zároveň prednostom kliniky urológie Fakulty zdravotníckych odborov Prešovskej univerzity doc. MUDr. Ivanom Minčíkom, PhD., sa dlhodobo venuje modernej diagnostike karcinómu prostaty.

Dopravný podnik mesta Prešov v spolupráci s mestom Prešov a s našou nemocnicou spustil v mesiaci októbri prevádzku novej linky MHD, ktorá bude mať svoje zastávky priamo v areály nemocnice, čím sa uľahčil prístup k zdravotnej starostlivosti pre pacientov nemocnice.

V októbri sa otvorili nové ambulancie pre jednoduchú a ambulantnú stomatochirurgiu, čím sa rozšírilo spektrum poskytovaných výkonov.

MUDr. Šmálik Ľubomír, MPH, zástupca primára ORL, ktorý vedie pracovisko maxilofaciálnej chirurgie, sa v decembri stal zástupcom Slovenska v International Association of Oral and Maxillofacial Surgeons so sídlom v Chicagu.

Záver roka 2021 sa niesol v znamení návštevy ministra zdravotníctva SR Vladimíra Lengvarského, ktorý slávnostne otvoril špičkové Centrum pre diagnostiku a miniinvazívnu liečbu ochorení močových ciest. Súčasťou centra sú zákrokové miestnosti určené na diagnostiku funkčných ochorení dolných močových ciest, moderná urodynamická diagnostika a diagnostika rakoviny prostaty. Novým zariadením je aj rtg C-rameno, ktoré slúži pre ambulantné zákroky zamerané na výmeny vnútorných a vonkajších drenáží močových ciest pri rôznych ochoreniach spojených s upchaním močových ciest. Všetky používané zariadenia sú napojené na tzv. PCCS systém archivácie rtg záznamov, ktorý umožňuje posielanie rtg dokumentácie medzi pracoviskami na Slovensku aj v zahraničí. Endoskopický obraz sa dá prenášať počas operácií aj do výučbových priestorov, resp. archivovať pre edukačné a vedecké účely.

Kvalitné moderné vybavenie pracoviska umožňuje aj pregraduálnu a postgraduálnu výchovu študentov zdravotníckych vysokých škôl.

2 ZDRAVOTNÁ STAROSTLIVOSŤ

Základnou funkciou nemocnice je poskytovať komplexnú zdravotnú starostlivosť a služby súvisiace s poskytovaním zdravotnej starostlivosti s orientáciou na pacienta za účelom zlepšenia jeho zdravotného stavu.

Fakultná nemocnica s poliklinikou J. A. Reimana poskytuje zdravotnú starostlivosť:

- na lôžkových oddeleniach
- v špecializovaných ambulanciách
- v jednodňovej zdravotnej starostlivosti
- v stacionároch
- prostredníctvom SValZ (diagnostické a liečebné výkony).

Vybrané štatistické ukazovatele za roky 2020 a 2021 uvádzame v tabuľke č. 2

tabuľka č. 2

ukazovateľ	rok	
	2020	2021
Počet hospitalizačných prípadov	28 644	29 740
z toho zlúčené hospitalizačné prípady	198	200
Počet ukončených hospitalizácií (DRG nerelevantné oddelenia)	1 970	1 828
Počet hospitalizovaných pacientov (IČO)	30 730	31 871
Počet ošetrovacích lôžkodní	239 623	247 404
Počet pôrodov	2 604	2 677
Case-mix index	1,304	1,323
Základná sadzba (€)	1 289	1 371
Obložnosť lôžok (%)	57,69	60,19
Priemerná dĺžka hospitalizácie v dňoch	7,80	7,76
Počet operačných výkonov	12 328	13 355

Za jeden hospitalizačný prípad sa v systéme DRG považuje hospitalizácia pacienta v ústavnom zdravotníckom zariadení odo dňa prijatia pacienta do nemocnice až po jeho prepustenie z nemocnice, bez ohľadu na to, na koľkých lôžkových DRG-relevantných oddeleniach počas celého pobytu v nemocnici bola pacientovi poskytovaná zdravotná starostlivosť.

Počet hospitalizačných prípadov vzrástol v roku 2021 v porovnaní s rokom 2020 o 1 096 prípadov - nárast o 3,83 %.

Zlúčený hospitalizačný prípad je hospitalizačný prípad zlúčený podľa pravidiel zlučovania v systéme SK-DRG.

Počet ukončených hospitalizácií (DRG nerelevantné oddelenia) v zmysle metodiky MZ SR – za jednu ukončenú hospitalizáciu sa považuje každé ukončenie hospitalizácie na jednom oddelení, a to či už bola ukončená prepustením, úmrtím alebo preložením pacienta na iné oddelenie toho istého zariadenia alebo do iného zariadenia ústavnej zdravotnej starostlivosti. Počet ukončených hospitalizácií je počet ukončených pobytov pacienta na lôžkovom nákladovom stredisku.

Počet ukončených hospitalizácií (DRG nerelevantné oddelenia) poklesol v roku 2021 v porovnaní s rokom 2020 o 142 hospitalizácií - pokles o 7,21 %.

Počet hospitalizovaných pacientov (IČO) je uvedený počet pacientov za poskytovateľa ZS prepočítaný podľa vzorca $NCZI = (\text{prijatí pacienti} + \text{prepustení pacienti} + \text{zomrelí pacienti})/2$ bez doprovodov.

Celkový počet hospitalizovaných pacientov stúpol v roku 2021 v porovnaní s rokom 2020 o 1 141 pacientov - nárast o 3,71 %.

Počet ošetrovacích lôžkodní je súčet všetkých ošetrovacích dní hospitalizovaných pacientov za sledované obdobie.

Počet ošetrovacích lôžkodní v roku 2021 v porovnaní s rokom 2020 vzrástol o 7 781 - nárast o 3,25 %.

Počet pôrodov je súčet všetkých pôrodov za sledované obdobie. Počet pôrodov v roku 2021 v porovnaní s rokom 2020 vzrástol o 73 pôrodov – nárast o 2,80 %.

Casemix-index (CMI) a efektívny Casemix-index (eCMI) sú aritmetickým priemerom relatívnych váh všetkých hospitalizačných prípadov sledovanej jednotky za sledované obdobie. Vyjadruje pre sledovanú jednotku priemernú ekonomickú (nákladovú) náročnosť prípadu.

Základná sadzba je suma v absolútnej hodnote, ktorá prislúcha v systéme DRG hospitalizačnému prípadu s relatívnou váhou 1,0. Stanovuje sa podľa metodiky výpočtu základnej sadzby, ktorý vydáva ÚDZS.

Obložnosť (využitie posteľovej kapacity v %) = počet ošetrovacích dní x 100 / skutočná posteľová kapacita.

Priemerná dĺžka hospitalizácie hospitalizovaných pacientov = počet ošetrovacích dní hospitalizovaných pacientov na danej odbornosti / počet hospitalizovaných pacientov na danej odbornosti.

Počet operačných výkonov je súčet všetkých operácií za sledované obdobie.

Počet operačných výkonov v roku 2021 v porovnaní s rokom 2020 vzrástol o 1 027 výkonov – nárast o 8,33 %.

2.1 Ústavná zdravotná starostlivosť

FNsP J.A. Reimana Prešov k 1.1.2018 prešla na DRG klasifikačný systém, ktorý umožňuje zatriediť hospitalizačné prípady podľa diagnóz a diagnosticko-liečebných procedúr (výkonov) do skupín, ktoré majú podobné klinické charakteristiky a podobnú ekonomickú náročnosť.

FNsP J. A. Reimana Prešov disponovala k 31.12.2021 celkovo s 1 233 lôžkami.

Informáciu k počtu lôžok na jednotlivých oddeleniach a využitie posteľového fondu v rokoch 2020 a 2021 uvádzame v tabuľke č. 3.

tabuľka č. 3

oddelenie	počet lôžok		obložnosť v % bez doprovodu	
	2020	2021	2020	2021
Oddelenie vnútorného lekárstva	87	87	68,47	64,74
Interné oddelenie JIS	6	6	82,97	153,01
Oddelenie infektológie	40	40	59,22	131,77
Oddelenie neurológie	45	45	51,09	55,12
Oddelenie neurológie - JIS	6	6	68,21	73,97
Psychiatrické oddelenie I.	70	70	75,35	48,40
Psychiatrické oddelenie II.	50	50	19,22	37,39
Psychiatrické oddelenie, súdom nariadené ochranné liečenie	10	10	69,92	59,62
Oddelenie medicíny drogových závislostí	20	20	47,75	52,92
Oddelenie detskej psychiatrie	30	30	74,08	123,32
Oddelenie klinického pracovného lekárstva a klinickej toxikológie	2	2	0,00	0,00
Oddelenie pediatrie	68	68	62,08	65,92
Oddelenie pediatrie - JIS	4	4	94,06	98,22
Oddelenie pediatrie - JIRS	7	7	0,00	0,00
Oddelenie chirurgie	58	58	42,54	44,19
Oddelenie chirurgie - JIS	8	8	61,07	63,80
Oddelenie cievnej chirurgie	20	20	69,93	64,79
Oddelenie ortopedie	50	50	50,44	52,54
Oddelenie urológie	44	44	51,56	53,43
Oddelenie úrazovej chirurgie	53	53	52,81	46,67
Oddelenie otorinolaryngológie	30	30	37,68	28,90
Oddelenie maxilofaciálnej chirurgie	10	10	37,73	35,67
Oddelenie oftalmológie	19	19	58,71	73,76

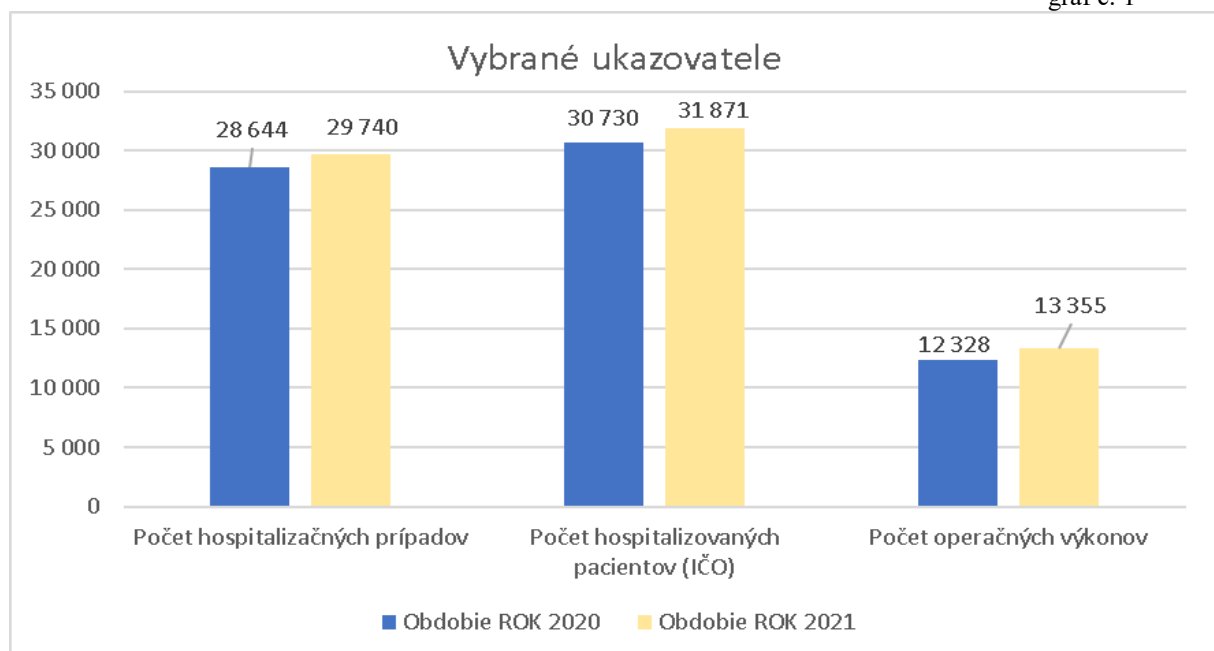
Oddelenie gynekológie a pôrodnictva I.	61	0	53,35	0,00
Oddelenie gynekológie a pôrodnictva II.	66	0	52,18	0,00
Oddelenie gynekológie a pôrodnictva*	0	127	0,00	53,01
Oddelenie dermatovenerológie	20	20	44,89	49,07
Oddelenie klinickej onkológie	35	35	67,82	62,63
Oddelenie anestéziológie a intenzívnej medicíny	10	10	55,82	110,49
Oddelenie plastickej chirurgie	5	5	0,00	6,41
Oddelenie radiačnej onkológie	28	28	52,67	54,35
Kardiocentrum, lôžková ošetrovacia jednotka	29	29	68,16	65,06
Kardiocentrum 1, koronárna jednotka	6	6	73,04	66,16
Kardiocentrum 2, arytmiologická jednotka	6	6	25,73	18,36
Perinatologické centrum 1- ÚFN	45	45	62,43	62,05
Perinatologické centrum2 - JISN	23	23	42,01	36,37
Perinatologické centrum 3 - JRSN	9	9	117,43	110,29
Perinatologické centrum 4 - JVSN	3	3	223,77	258,26
Doliečovacie oddelenie	5	5	0,00	0,00
Oddelenie dlhodobo chorých	72	72	55,02	53,47
Oddelenie klinickej hematológie	4	4	29,51	56,71
Oddelenie klinickej onkohematológie	10	10	76,65	72,57
Oddelenie geriatrickej medicíny	50	50	82,91	82,11
Oddelenie vnútorného lekárstva	9	9	5,01	0,00
SPOLU :	1 233	1 233	57,69	60,19

*Oddelenia od 1.1.2021 zlúčené na Oddelenie gynekológie a pôrodnictva.

Obložnosť lôžok v roku 2021 v porovnaní s rokom 2020 vzrástla z 57,69 % na 60,19 %.

Grafické zobrazenie vybraných štatistických ukazovateľov lôžkových oddelení uvádzame v grafe č. 1.

graf č. 1



Priemerná dĺžka hospitalizácie sa v roku 2021 v porovnaní s rokom 2020 znížila z 7,80 dňa na 7,76 dňa.

Pre možnosť lepšej porovnateľnosti s ostatnými poskytovateľmi zdravotnej starostlivosti v sledovanom parametri priemerná dĺžka hospitalizácie (ALOS) je vhodné v našom prípade vylúčiť oddelenia (Oddelenie geriatrickej, Oddelenie dlhodobo chorých, Oddelenie klinickej onkológie, Oddelenie radiačnej onkológie, Psychiatrické oddelenia), nakoľko sú väčšinou situované v špecializovaných zdravotníckych zariadeniach (Geriatrické centrum, Onkologický ústav, Psychiatrická liečebňa...). Po úprave v zmysle vyššie uvedeného je v roku 2021 ALOS 6,66 dňa.

Informáciu o počte pacientov na jednotlivých oddeleniach a o priemernej dĺžke hospitalizácie v rokoch 2020 a 2021 uvádzame v tabuľke č. 4.

tabuľka č.4

oddelenie	počet pacientov za oddelenie (prijatí + prevzatí + prepustení + zomretí + odovzdaní)/2 bez doprovodu		ALOS bez doprovodu v dňoch	
	2020	2021	2020	2021
Oddelenie vnútorného lekárstva	3 011	3 039	7,24	6,77
Interné oddelenie JIS	533	757	3,42	4,43
Oddelenie infektológie	999	2 421	6,70	7,95
Oddelenie neurológie	1 696	1 745	4,96	5,19
Oddelenie neurológie - JIS	471	506	3,18	3,20
Psychiatrické oddelenie I.	1 537	1 210	12,56	10,22
Psychiatrické oddelenie II.	122	277	28,84	24,63
Psychiatrické oddelenie, súdom nariadené ochranné liečenie	11	11	243,71	197,82
Oddelenie medicíny drogových závislostí	81	88	43,15	44,15
Oddelenie detskej psychiatrie	201	249	15,70	18,08
Oddelenie klinického pracovného lekárstva a klinickej toxikológie	0	0	0,00	0,00
Oddelenie pediatrie	2 287	2 749	6,76	5,95
Oddelenie pediatrie - JIS	228	282	6,05	5,09
Oddelenie pediatrie - JIRS	0	0	0,00	0,00
Oddelenie chirurgie	2 166	2 264	3,45	3,42
Oddelenie chirurgie - JIS	699	697	2,56	2,67
Oddelenie cievnej chirurgie	575	542	8,90	8,73
Oddelenie ortopedie	1 121	1 014	6,59	7,57
Oddelenie urológie	1 796	1 799	4,62	4,77
Oddelenie úrazovej chirurgie	2 161	1 824	4,74	4,95
Oddelenie otorinolaryngológie	738	568	3,74	3,72
Oddelenie maxilofaciálnej chirurgie	364	357	3,79	3,65
Oddelenie oftalmológie	632	896	3,06	2,71
Oddelenie gynekológie a pôrodnictva I.	1 949	0	6,09	0,00
Oddelenie gynekológie a pôrodnictva II.	2 182	0	5,43	0,00
Oddelenie gynekológie a pôrodnictva *		4 171	0,00	5,71
Oddelenie dermatovenerológie	464	481	7,09	7,45
Oddelenie klinickej onkológie	1 112	1 113	7,82	7,19
Oddelenie anestéziológie a intenzívnej medicíny	411	592	4,97	6,81
Oddelenie plastickej chirurgie	0	93	0,00	1,05

Oddelenie radiačnej onkológie	211	257	25,13	21,66
Kardiocentrum, lôžková ošetrovacia jednotka	2 243	2 194	3,23	3,14
Kardiocentrum1, koronárna jednotka	701	654	2,29	2,22
Kardiocentrum 2, arytmiologická jednotka	190	122	2,98	3,30
Perinatologické centrum 1- ÚFN	2 118	2 170	4,85	4,70
Perinatologické centrum2 - JISN	421	407	8,40	7,51
Perinatologické centrum 3 - JRSN	175	174	22,10	20,88
Perinatologické centrum 4 - JVSN	68	71	36,40	40,11
Doliečovacie oddelenie	0	0	0,00	0,00
Oddelenie dlhodobochorých	1 100	1 002	13,18	14,02
Oddelenie klinickej hematológie	10	18	10,80	11,50
Oddelenie klinickej onkohematológie	232	208	10,91	11,46
Oddelenie geriatrickej	1 425	993	10,03	10,54
Oddelenie vnútorného lekárstva	23	0	7,17	0,00
SPOLU :	x	x	7,80	7,76

*Oddelenia od 1.1.2021 zlúčené Oddelenie gynekológie a pôrodnictva

2.2 Špecializovaná ambulantná starostlivosť

FNsP J.A.Reimana Prešov poskytovala špecializovanú ambulantnú starostlivosť v 105 ambulanciách, z toho 16 ambulancií poskytovalo zdravotnú starostlivosť v rámci ÚPS.

V tabuľke č. 5 uvádzame počet výkonov a v tabuľke č. 6 počet bodov v absolútnom vyjadrení, ktoré boli vykázané ambulanciami v rokoch 2020 a 2021. Graficky uvedené v grafoch č. 2 a č. 3.

tabuľka č. 5

ukazovateľ	obdobie		rozdiel 2021-2020
	2020	2021	
Počet výkonov ŠAS	780 163	1 241 533	461 370
z toho počet výkonov VAS (008)	7 870	9 425	1 555
Počet výkonov Dentálna hygiena*	877	0	-877
Počet výkonov JZS	5 288	7 088	1 800
Počet výkonov Stacionár	861	610	-251

*Dentálna hygiena sa od 1.1.2021 vykazuje v rámci ŠAS.

Počet výkonov ŠAS v roku 2021 v porovnaní s rokom 2020 vzrástol o 461 370 výkonov - nárast o 59,14 %. Počet výkonov vzrástol z dôvodu vakcinácie, vyšetrení PCR a AG testami.

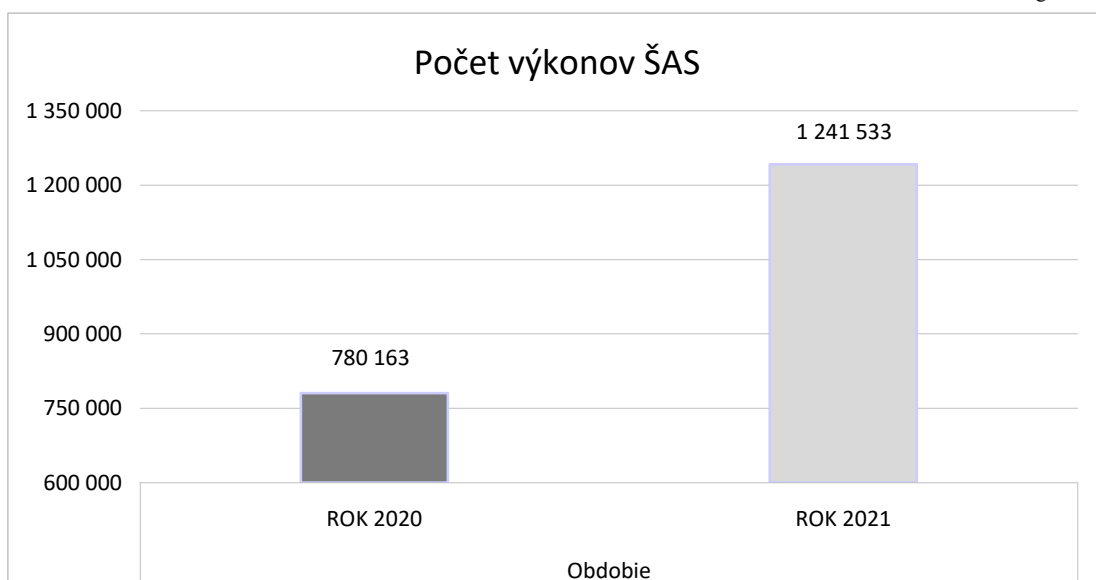
tabuľka č. 6

ukazovateľ	obdobie		Rozdiel 2021-2020
	2020	2021	
Počet bodov ŠAS	181 611 964	221 645 690	40 033 726
z toho počet bodov VAS (008)	1 092 884	1 200 741	107 857
Počet bodov Dentálna hygiena*	161 400	0	-161 400

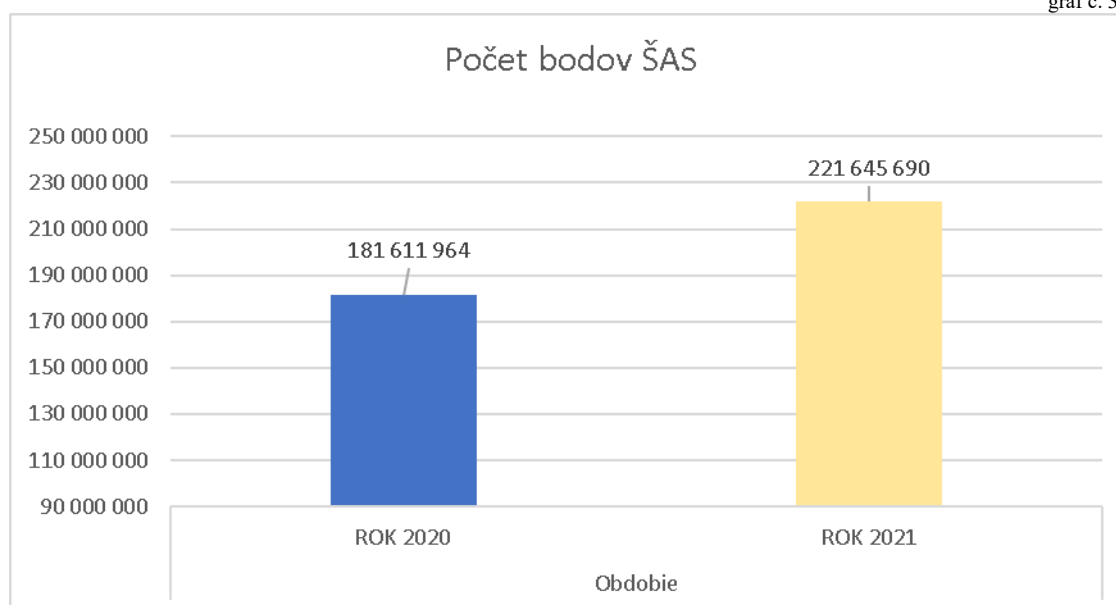
*Dentálna hygiena sa od 1.1.2021 vykazuje v rámci ŠAS.

Počet bodov ŠAS v roku 2021 v porovnaní s rokom 2020 vzrástol o 40 033 726 bodov - nárast o 22,04 %. Počet bodov vzrástol z dôvodu vakcinácie, vyšetrení PCR a AG testami.

graf č. 2



graf č. 3

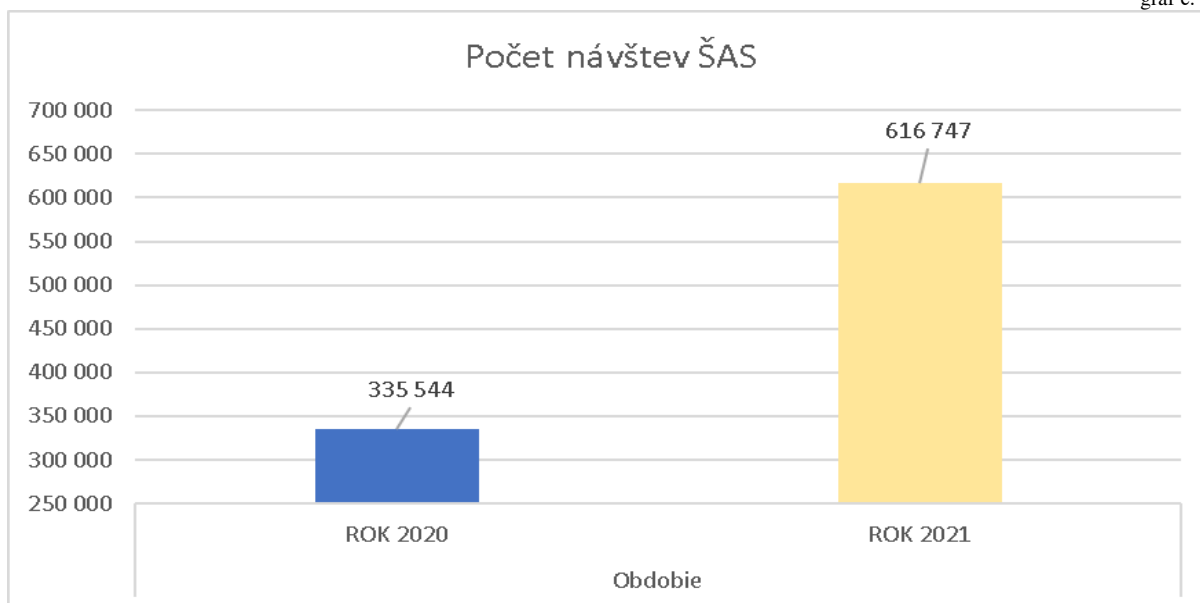


tabuľka č. 7

ukazovateľ	obdobie		rozdiel 2021-2020
	2020	2021	
Počet návštev ŠAS	335 544	616 747	281 203
z toho počet návštev VAS (008)	4 907	5 422	515
Počet návštev Dentálna hygiena*	861	0	-861

*Dentálna hygiena sa od 1.1.2021 vykazuje v rámci ŠAS.

Počet návštev ŠAS v roku 2021 v porovnaní s rokom 2020 vzrástol o 281 203 návštev - nárast o 83,81 %. Počet návštev vzrástol z dôvodu vakcinácie, vyšetrení PCR a AG testami.



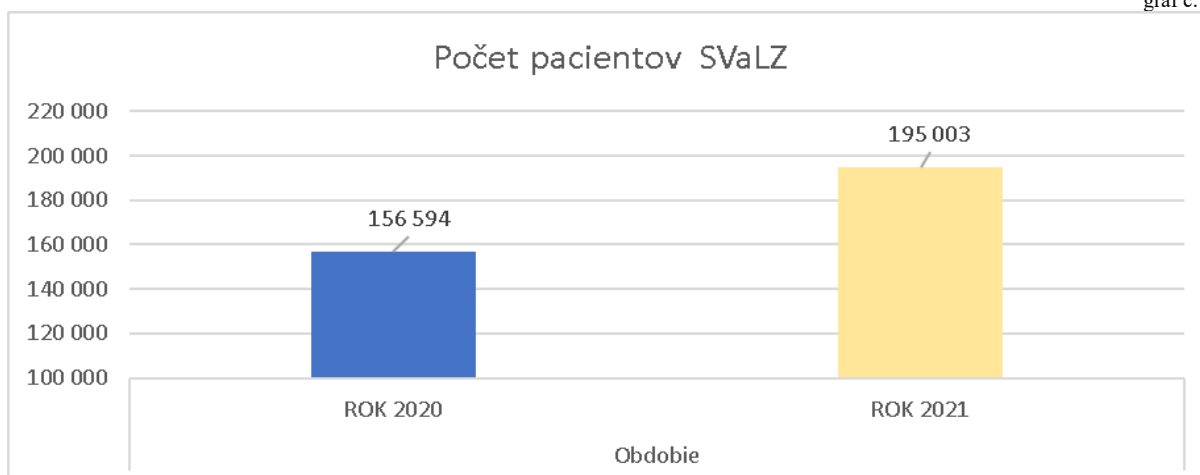
2.3 Spoločné vyšetrovacie a liečebné zložky

V tabuľke číslo 8 je uvedené vybrané ukazovatele SVaLZ v rokoch 2020 a 2021.

tabuľka č. 8

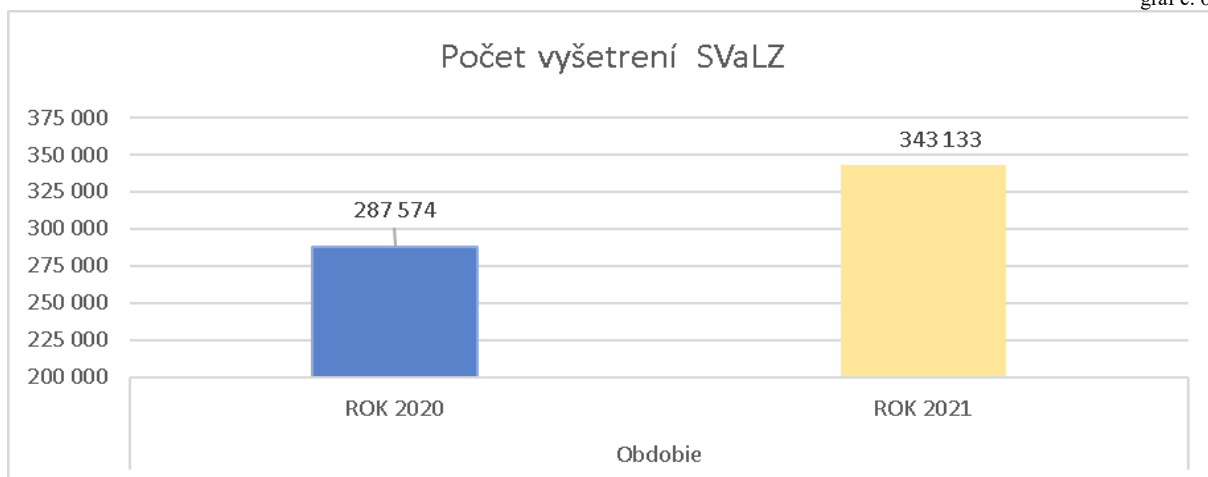
ukazovateľ	obdobie		rozdiel 2021-2020
	2020	2021	
Počet pacientov	156 594	195 003	38 409
Počet vyšetrení	287 574	343 133	55 559
Počet výkonov	784 071	896 798	112 727
Počet bodov	851 197 190	977 735 349	126 538 159

graf č. 5



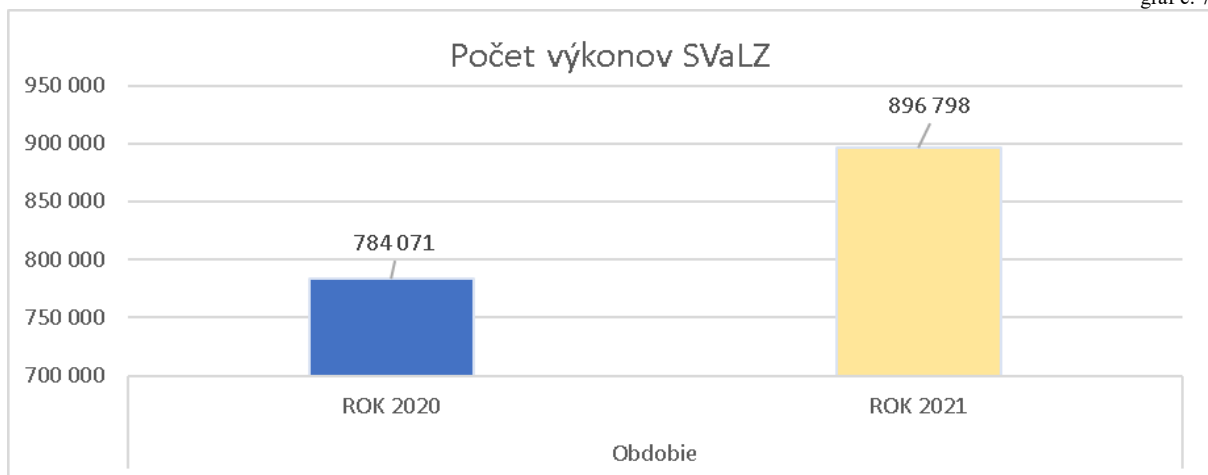
Počet pacientov SVaLZ v roku 2021 v porovnaní s rokom 2020 vzrástol o 38 409 pacientov - nárast o 24,53 %.

graf č. 6



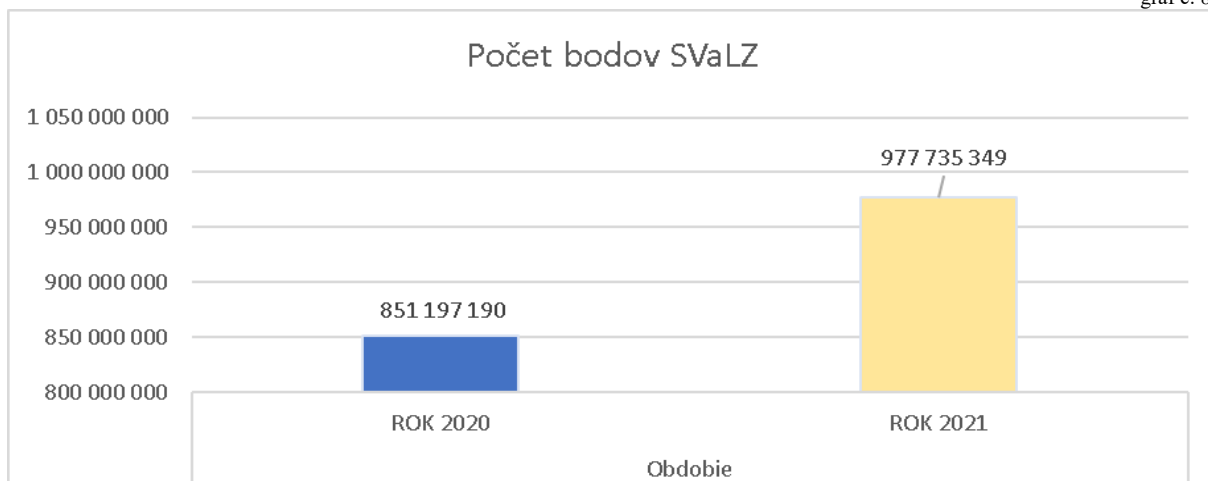
Počet vyšetření SValZ v roku 2021 v porovnaní s rokom 2020 vzrástol o 55 559 vyšetrení - nárast o 19,32 %.

graf č. 7



Počet výkonov SValZ v roku 2021 v porovnaní s rokom 2020 vzrástol o 112 727 výkonov - nárast o 14,38 %.

graf č. 8



Počet bodov SVALZ v roku 2021 v porovnaní s rokom 2020 vzrástol o 126 538 159 bodov - nárast o 14,87 %.

2.4 Jednodňová zdravotná starostlivosť

Fakultná nemocnica s poliklinikou J.A.Reimana Prešov poskytovala v priebehu rokov 2020 a 2021 široký rozsah výkonov jednodňovej zdravotnej starostlivosti.

V nasledujúcej tabuľke č. 9 uvádzame počet výkonov JZS v rokoch 2020 a 2021.

tabuľka č. 9

výkony JZS	obdobie		rozdiel 2021-2020
	2020	2021	
JZS v odbore oftalmológia	3 073	3 844	771
JZS v odbore urológia	878	1 006	128
JZS v odbore plastická chirurgia	277	868	591
JZS v odbore gynekológia a pôrodnictvo	499	580	81
JZS v odbore chirurgia	243	198	-45
JZS v odbore maxilofaciálna chirurgia	68	187	119
JZS v odbore otorinolaryngológia	108	163	55
JZS v odbore úrazová chirurgia	76	149	73
JZS v odbore gastroenterológia	50	66	16
JZS v odbore ortopédia	16	27	11
Spolu:	5 288	7 088	1 800

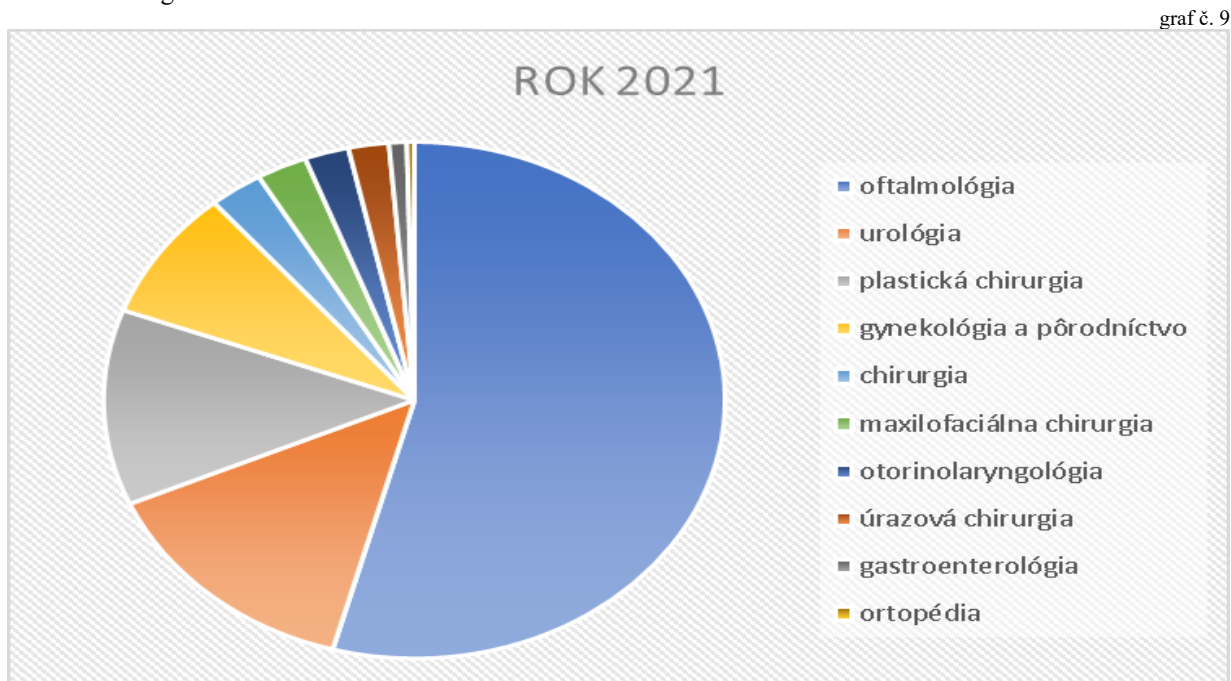
Počet výkonov JZS v roku 2021 v porovnaní s rokom 2020 vzrástol o 1 800 výkonov - nárast o 34,04 %.

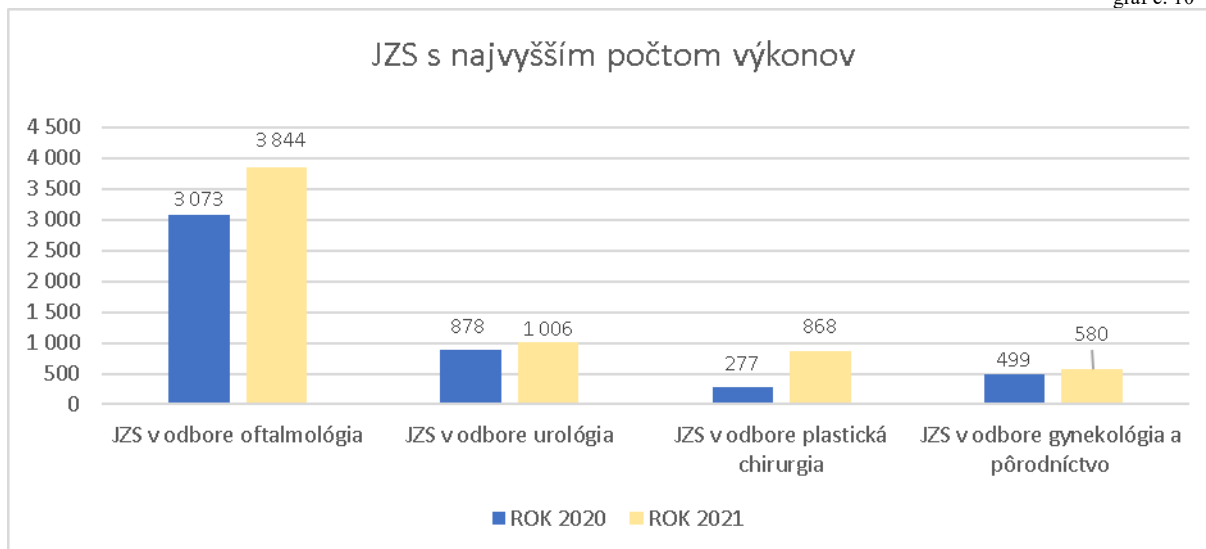
Percentuálny nárast výkonov v roku 2021 na troch vybraných pracoviskách JZS uvádzame v tabuľke č. 10.

tabuľka č. 10

výkony JZS	obdobie		percentuálny nárast v roku 2021
	2020	2021	
JZS v odbore plastická chirurgia	277	868	213,36 %
JZS v odbore maxilofaciálna chirurgia	68	187	175,00 %
JZS v odbore úrazová chirurgia	76	149	96,05 %

Grafické znázornenie podielu jednotlivých pracovísk JZS na celkových výkonoch v roku 2021 uvádzame v grafe č. 9.





3 HOSPODÁRENIE NEMOCNICE

Téma pandémie ochorenia COVID-19 rezonovala v našej nemocnici aj v roku 2021. Jej dôsledky mali výrazný vplyv na všetky oblasti hospodárskeho života a ovplyvnil sa ňou aj hospodársky výsledok nemocnice.

Hlavným cieľom nemocnice je dosahovanie vyrovnaného hospodárenia, zlepšenie celkovej ekonomickej kondície, zvyšovanie tržieb od zdravotných poisťovní, ale aj podnikateľskej činnosti a optimalizácia nákladov v rámci jednotlivých procesov.

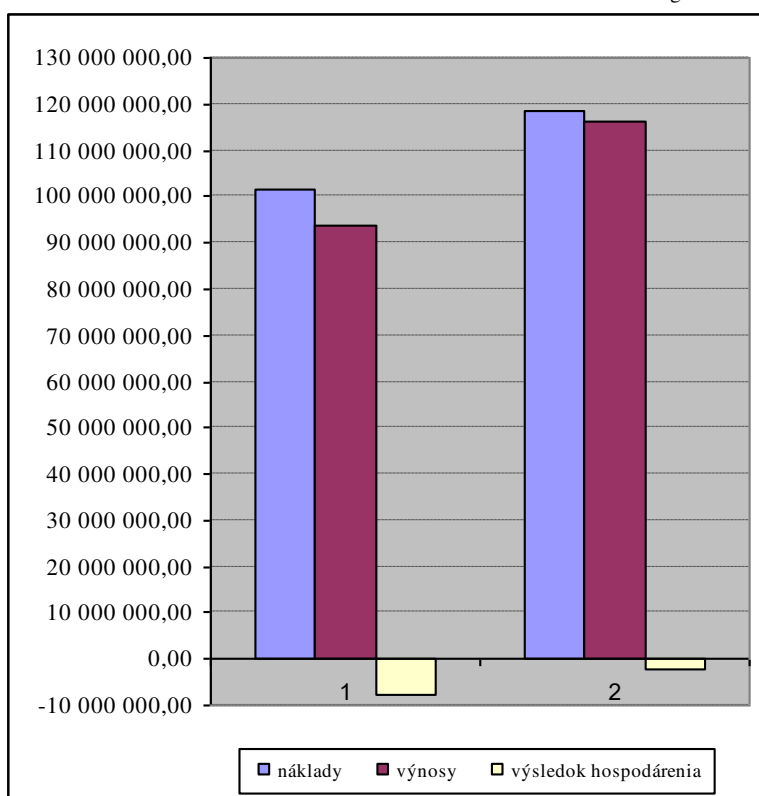
Napriek vynaloženému úsiliu Fakultná nemocnica s poliklinikou J.A.Reimana Prešov hospodárila k 31.12.2021 so stratou vo výške - 2 138 377,51 eur. Oproti rovnakému obdobiu minulého roka je strata nižšia o 5 770 191,58 eur.

Informáciu o nákladoch, výnosoch a výsledku hospodárenia, porovnanie rokov 2020 a 2021 uvádzame v tabuľke č. 11, graficky prehľad – graf č. 11

tabuľka č. 11

ukazovateľ	obdobie		rozdiel 2021-2020
	2020	2021	
Náklady	101 447 018,21	118 433 874,73	16 986 856,52
Výnosy	93 538 449,12	116 295 497,22	22 757 048,10
Výsledok hospodárenia	-7 908 569,09	-2 138 377,51	5 770 191,58

graf č.11



EBITDA - zisk pred zdanením, odpismi a úrokmi - ako ukazovateľ výkonnosti sledovaný Ministerstvom zdravotníctva SR na mesačnej báze - bol v roku 2021 vo výške - 1 005 766,87 eur.

Informáciu o výške EBITD-Y a porovnanie za roky 2020 a 2021 uvádzame v tabuľke č. 12.

	2020	2021	rozdiel 2021-2020
VšZP	55 800 507,58	59 014 256,14	3 213 748,56
Dôvera	15 474 397,61	17 135 440,96	1 661 043,35
Union	6 503 516,18	7 894 059,77	1 390 543,59
Výnosy od ZP spolu	77 778 421,37	84 043 756,87	6 265 335,50
Ostatné prevádzkové výnosy	11 543 247,46	5 248 482,51	-6 294 764,95
Výnosy z bežných transferov	1 948 732,31	24 412 081,32	22 463 349,01
Výnosy z kapitálových transferov	2 063 034,46	2 561 251,99	498 217,53
Ostatné výnosy (aktivácia, účtovanie rezerv)	205 013,52	29 924,53	-175 088,99
Prevádzkové výnosy spolu	91 475 414,66	113 734 245,23	22 258 830,57
Osobné náklady	59 534 110,71	73 799 804,64	14 265 693,93
Lieky	6 955 043,30	11 662 657,92	4 707 614,62
Krv	1 368 128,06	1 291 512,15	-76 615,91
Diagnostiká	297 931,54	466 529,59	168 598,05
Zdravotnícky materiál	13 990 502,62	14 078 816,59	88 313,97
Ostatný materiál	2 372 743,95	2 459 467,27	86 723,32
Spotreba materiálu spolu	24 984 349,47	29 958 983,52	4 974 634,05
Spotreba energie	1 312 288,77	1 657 624,29	345 335,52
Opravy a udržiavanie	1 428 059,75	1 487 666,29	59 606,54
Ostatné prevádzkové náklady	8 581 333,88	7 578 649,88	-1 002 684,00
Rezervy	2 031 091,44	257 283,48	-1 773 807,96
Prevádzkové náklady spolu	97 871 234,02	114 740 012,10	17 871 462,08
Prevádzkový výsledok - EBITDA	-6 395 819,36	-1 005 766,87	4 387 368,49
Odpisy a amortizácia	1 457 661,24	1 054 386,66	-403 274,58
Odpisy z dotácií a transferov	2 063 034,46	2 561 251,99	498 217,53
Opravné položky	2 527,75	15 782,42	13 254,67
Finančné náklady(úroky)	0,00	0,00	0,00
Daň z príjmu	52 560,74	62 441,56	9 880,82
výsledok hospodárenia	-7 908 569,09	-2 138 377,51	5 770 191,58

EBITDA aj v roku 2021 rovnako ako celkový výsledok hospodárenia bola ovplyvnená zaúčtovaním výnosov z bežných transferov vo výške 24 412 081,32 eur.

3.1 Výnosy a náklady

3.1.1 Výnosy

Výnosy k 31.12.2021 dosiahli výšku 116 295 497,22 eur a v porovnaní s rovnakým obdobím roku 2020 vzrástli o 22 757 048,10 eur.

Prehľad výnosov podľa druhov k 31.12.2021 uvádzame v tabuľke číslo 13.

tabuľka č. 13

	Skutočnosť		Rozdiel 2021-2020
	2020	2021	
Výnosy ZP spolu	77 778 421,37	84 043 756,87	6 265 335,50
z toho:			
VšZP	55 800 507,58	59 014 256,14	3 213 748,56
Dôvera	15 474 397,61	17 135 440,96	1 661 043,35
UNION	6 503 516,18	7 894 059,77	1 390 543,59
Ostatné prevádzkové výnosy	11 558 505,17	5 253 355,97	-6 305 149,20
Transfery, rezervy a opravné položky	4 201 522,58	26 998 384,38	22 796 861,80
Celkom výnosy	93 538 449,12	116 295 497,22	22 757 048,10

Ako z tabuľky č. 13 vyplýva, oproti roku najviac vzrástli výnosy v položke transfery, rezervy a opravné položky. Zásadný vplyv na nárast výnosov mali predovšetkým bežné transfery zo štátneho rozpočtu. V roku 2021 boli zaúčtované transfery vo výške 23 715 371,38 eur. Oproti rovnakému obdobiu roka 2020 ide o nárast vo výške 22 141 227,86 eur. Štruktúru transferov zo štátneho rozpočtu uvádzame v tabuľke č. 14.

tabuľka č. 14

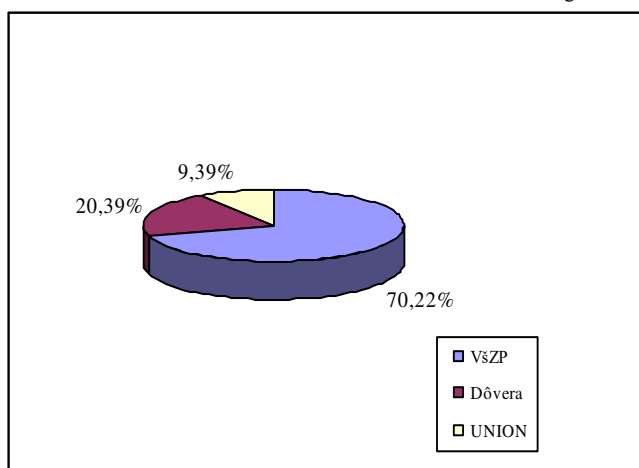
druh transferu	suma
Rezidentský program + hospodárska mobilizácia	68 810,45
Transfer v súvislosti s C19	10 987 732,33
Transfer - príspevok na prevádzku	12 658 828,60
Spolu	23 715 371,38

Pokles v položke ostatných prevádzkových výnosov v roku 2021 oproti roku 2020 - spoločnosť Debitum, a.s. v roku 2020 odpustila nemocnici dlh, ktorý prevzala zo Sociálnej poisťovne – neuhradené poisťné vo výške 5 989 163,40 eur a úroky z omeškania vo výške 1 824 878,64 eur.

Výnosy od zdravotných poisťovní predstavujú v roku 2021 viac ako 72 %-ný podiel na celkových výnosoch nemocnice. Napriek ich nárastu, výška stále nepokrýva všetky náklady, ktoré súvisia s poskytovaním zdravotnej starostlivosti.

Dlhodobu najvyšší podiel na výnosoch od zdravotných poisťovní má Všeobecná zdravotná poisťovňa, a.s., ktorej podiel je viac ako 70 %, ako uvádzame v grafe č. 12.

graf č. 12



3.1.2 Náklady

Náklady v roku 2021 dosiahli výšku 118 433 874,73 eur, oproti roku 2020 vzrástli o 16 986 856,52 eur. Osobné náklady vzrástli o 14 265 693,93 eur, ostatné náklady o 2 721 162,59 eur.

Nárast osobných nákladov o takmer 24 % v roku 2021 oproti roku 2020 spôsobil tzv. mzdový automat, t.j. legislatívny nárast miezd, ktorý je naviazaný na rast priemernej mzdy v národnom hospodárstve, úprava miezd nezdravotníckych zamestnancov z dôvodu zmeny minimálnej mzdy ale najmä nárast miezd v súvislosti s pandemiou Covid - 19.

Nariadením vlády SR číslo 269 z 30. septembra 2020 na vykonanie niektorých opatrení hospodárskej mobilizácie v súvislosti s vyhlásením núdzového stavu na zabezpečenie riešenia druhej vlny koronavírusu boli nemocnici, ako subjektu hospodárskej mobilizácie, poskytnuté finančné prostriedky na financovanie osobných nákladov. Ide o príplatok za sťažený výkon práce pri vykonávaní pracovných činností v tzv. „COVID“ oddeleniach vo výške 7 eur na hodinu (hrubá mzda) pre každého zamestnanca.

V mesiaci decembri boli nemocnici poskytnuté Ministerstvom zdravotníctva SR finančné prostriedky účelovo určené na vyplatenie jednorazového finančného príspevku zdravotníckym zamestnancom. Jednalo sa o príspevok vo výške 350,00 eur (hrubá mzda) na zdravotníckeho zamestnanca. Celkové osobné náklady v súvislosti s uvedeným príspevkom boli vo výške 1 079 489,25 eur.

Nárast osobných nákladov súvisí aj so zmenou evidenčného počtu zamestnancov. Oproti roku 2020 vzrástol počet zamestnancov o 129. Od marca 2021 si zabezpečuje nemocnica upratovacie služby vo vlastnej réžii, s čím súvisí nárast nezdravotníckych zamestnancov. S nárastom miezd súvisí aj začiatok činnosti vakcinačného centra v januári 2021, neskôr aj činnosť výjazdovej očkovacej skupiny.

Osobné náklady tvoria viac ako 62 % z celkových nákladov nemocnice.

Vecné náklady v roku 2021 oproti roku 2020 vzrástli o 2 721 162,59 eur. V rámci vecných nákladov najvyšší podiel má spotreba materiálu, ktorá oproti roku 2020 vzrástla o 4 974 634,05 eur. Práve v súvislosti s pandemiou koronavírusu najviac vzrástla spotreba liekov a to takmer o 68 %.

S otvorením prevádzky Reimanovej výdajne zdravotníckych pomôcok pre verejnosť súvisí nárast nákladov na položke predaný tovar.

Výrazný pokles nákladov v položke služby súvisí so skutočnosťou, že od marca 2021 si nemocnica zabezpečuje upratovanie vlastnými zamestnancami.

Výsledok hospodárenia nemocnice bol ovplyvnený aj tzv. neproduktívnymi nákladmi. Nákladová položka pokuty a penále – vyčíslené úroky z omeškania spoločnosťou, ktorá eviduje voči nemocnici pohľadávky na základe dohôd o postúpení pohľadávok, vo výške 1 534 996,19 eur a vyrubená pokuta Úradom pre verejné obstarávanie vo výške 89 079,94 eur.

Prehľad o vyššie uvedených údajoch o vývoji nákladov v priebehu rokov 2021 a 2020 uvádzame v tabuľke č. 15.

Druh nákladov	Skutočnosť		% podiel na celkových nákladoch		Rozdiel 2021-2020	Index rastu 2021/2020
	2020	2021	2020	2021		
Osobné náklady celkom	59 534 110,71	73 799 804,64	58,68	62,31	14 265 693,93	1,240
Mzdové náklady	42 873 257,78	52 882 763,46	42,26	44,65	10 009 505,68	1,233
Zákonné odvody	15 054 938,35	18 675 469,85	14,84	15,77	3 620 531,50	1,240
Zákonné sociálne poistenie	243 194,31	305 833,29	0,24	0,26	62 638,98	1,258
Zákonné sociálne náklady	1 362 720,27	1 935 738,04	1,34	1,63	573 017,77	1,420
Vecné náklady celkom	41 912 907,50	44 634 070,09	41,32	37,69	2 721 162,59	1,065
Lieky	6 960 881,22	11 670 483,14	6,86	9,85	4 709 601,92	1,677
Krv a výrobky	1 368 872,42	1 291 512,15	1,35	1,09	-77 360,27	0,943
Zdravotnícky materiál	14 281 851,88	14 537 520,96	14,08	12,27	255 669,08	1,018
Potraviny	595 056,47	616 031,43	0,59	0,52	20 974,96	1,035
Všeobecný materiál	653 796,97	705 428,06	0,64	0,60	51 631,09	1,079
Materiál na opravy a údržbu	372 938,67	412 546,03	0,37	0,35	39 607,36	1,106
PHM	21 626,18	26 852,78	0,02	0,02	5 226,60	1,242
DDHM do 1 700 €	729 325,66	698 608,97	0,72	0,59	-30 716,69	0,958
Spotreba materiálu	24 984 349,47	29 958 983,52	24,63	25,30	4 974 634,05	1,199
Spotreba energie	1 312 288,77	1 657 624,29	1,29	1,40	345 335,52	1,263
Predaný tovar	2 269 940,01	3 127 729,22	2,24	2,64	857 789,21	1,378
Opravy a udržiavanie	1 428 059,75	1 487 666,29	1,41	1,26	59 606,54	1,042
Cestovné	3 905,87	2 069,48	0,00	0,00	-1 836,39	0,530
Náklady .na reprezentáciu	6 792,52	4 737,09	0,01	0,00	-2 055,43	0,697
Služby	4 150 764,89	2 320 170,16	4,09	1,96	-1 830 594,73	0,559
Daň z nehnuteľností	91 747,47	91 747,57	0,09	0,08	0,10	1,000
Daň z motorových vozidiel	741,75	748,16	0,00	0,00	6,41	1,009
Ostatné dane a poplatky	80 948,22	82 939,98	0,08	0,07	1 991,76	1,025
Pokuty a penále	1 848 766,04	1 694 701,95	1,82	1,43	-154 064,09	0,917
Daň z príjmov	52 560,74	62 441,56	0,05	0,05	9 880,82	1,188
Iné ostatné náklady	89 072,38	253 806,27	0,09	0,21	164 733,89	2,849
Odpisy HIM a NIM	3 520 695,70	3 615 638,65	3,47	3,05	94 942,95	1,027
Zostatková cena predaného dlhodobého majetku	38 654,73	0,00	0,04	0,00	-38 654,73	0,000
Rezervy a opravné položky	2 033 619,19	273 065,90	2,00	0,23	-1 760 553,29	0,134
Ostatné vecné náklady	16 928 558,03	14 675 086,57	16,69	12,39	-2 253 471,46	0,867
Celkom náklady	101 447 018,21	118 433 874,73	*	*	16 986 856,52	1,167

3.2 Pohľadávky a záväzky

3.2.1 Pohľadávky

FNsP J.A.Reimana Prešov eviduje k 31.12.2021 pohľadávky vo výške 13 947 707,51 eur, čo je nárast oproti rovnakému obdobiu roku 2020 o 1 532 348,33 eur.

V tabuľke č. 16 uvádzame vývoj pohľadávok v rokoch 2021 a 2020 v absolútnom vyjadrení. Uvedené sumy predstavujú stav celkových pohľadávok – tak do lehoty ako aj po lehote splatnosti.

tabuľka č. 16

	Pohľadávky		Rozdiel 2021-2020
	2020	2021	
VšZP	9 170 085,11	9 746 647,81	576 562,70
VšZP - Verejná lekáreň	378 374,37	609 640,81	231 266,44
Dôvera	1 370 716,64	1 599 346,27	228 629,63
Dôvera - Verejná lekáreň	14 142,84	26 986,51	12 843,67
UNION	1 113 938,67	1 475 583,26	361 644,59
Union - Verejná lekáreň	11 529,30	28 320,09	16 790,79
ZP spolu	12 058 786,93	13 486 524,75	1 427 737,82
Cudzinci	60 671,90	70 581,58	9 909,68
Europoistenci	71 399,04	115 602,08	44 203,04
Ostatná ZS spolu	132 070,94	186 183,66	54 112,72
Ostatné pohľadávky	224 501,31	274 999,10	50 497,79
Pohľadávky celkom	12 415 359,18	13 947 707,51	1 532 348,33

K 31.12.2021 eviduje nemocnica celkom 271 913,17 eur pohľadávok po lehote splatnosti. K pohľadávkam po lehote splatnosti je vytvorená opravná položka vo výške 24 538,08 eur.

3.2.2 Záväzky

Najväčšou slabou stránkou nemocnice je dlhodobá platobná neschopnosť a s tým spojená zadlženosť.

K 31.12.2021 eviduje nemocnica záväzky v celkovej výške 142 153 623,02 eur, z toho po lehote splatnosti vo výške 73 054 949,47 eur.

Záväzky v absolútnom vyjadrení, porovnanie podľa splatnosti, druhu a rokov uvádzame v tabuľke č. 17.

tabuľka č. 17

Druh záväzku	2020		2021		Rozdiel 2021-2020	
	Celkom	Po lehote	Celkom	Po lehote	Celkom	Po lehote
Lieky	10 408 520,21	8 981 083,76	11 433 297,96	10 002 206,98	1 024 777,75	1 021 123,22
Zdravotnícky materiál	18 783 312,30	16 035 976,01	20 869 673,52	18 332 325,88	2 086 361,22	2 296 349,87
Potraviny	116 291,21	52 420,91	114 384,33	45 446,43	-1 906,88	-6 974,48
Materiál	843 363,53	641 378,06	732 610,37	393 621,64	-110 753,16	-247 756,42
Energie	134 890,22	0,00	139 661,75	0,00	4 771,53	0,00
Údržba	568 316,02	442 834,27	410 170,18	168 599,77	-158 145,84	-274 234,50
Služby	1 563 825,56	988 529,52	394 900,56	56 373,25	-1 168 925,00	-932 156,27
OLO	124 663,01	89 022,67	13 497,90	54,24	-111 165,11	-88 968,43
Investície	1 876 310,93	1 359 810,52	3 098 418,70	714 003,71	1 222 107,77	-645 806,81
Zbierky	0,00	0,00	0,00	0,00	0,00	0,00
Verejná lekáreň	279 137,88	1 225,73	666 953,67	-6 781,99	387 815,79	-8 007,72
Dodávateľia celkom	34 698 630,87	28 592 281,45	37 873 568,94	29 705 849,91	3 174 938,07	1 113 568,46
Úroky z omeškania	1 639 420,12	1 624 813,54	1 663 298,09	1 663 298,09	23 877,97	38 484,55
Celkom za účet 321	36 338 050,99	30 217 094,99	39 536 867,03	31 369 148,00	3 198 816,04	1 152 053,01
Rezervy a zúčtovania	49 095 565,11	0,00	50 893 347,02	0,00	1 797 781,91	0,00
Ostatné záväzky	45 271 876,37	39 418 001,64	51 723 408,97	41 685 801,47	6 451 532,60	2 267 799,83
Záväzky celkom	130 705 492,47	69 635 096,63	142 153 623,02	73 054 949,47	11 448 130,55	3 419 852,84

Ako z vyššie uvedenej tabuľky vyplýva, celkové záväzky v roku 2021 oproti rovnakému obdobiu roka 2020 vzrástli o 11 448 130,55 eur. Záväzky po lehote splatnosti vzrástli o 3 419 852,84 eur.

Záväzky voči dodávateľom v roku 2021 vzrástli o 3 174 938,07 eur. Najviac vzrástli záväzky voči dodávateľom zdravotníckeho materiálu a liekov.

Štruktúru záväzkov voči dodávateľom (vrátane dodávateľov z postúpených pohľadávok) v absolútnom vyjadrení podľa splatnosti, porovnanie rokov 2021 a 2020 uvádzame v tab. č. 18.

tabuľka č. 18

	k 31.12.2020	k 31.12.2021	rozdiel 2021-2020
Záväzky spolu, z toho	59 445 411,13	65 852 197,11	6 406 785,98
v lehote splatnosti	6 106 349,42	9 702 715,22	3 596 365,80
po lehote splatnosti	51 475 297,71	52 726 843,73	1 251 546,02
pokuty, penále	1 863 764,00	3 422 638,16	1 558 874,16
Záväzky po lehote splatnosti, z toho:	53 324 455,13	56 149 481,89	2 825 026,76
do 31 dní	3 082 543,46	2 259 884,72	-822 658,74
nad 31 dní	2 349 462,67	1 921 684,40	-427 778,27
nad 61 dní	2 238 289,96	1 695 874,36	-542 415,60
nad 91 dní	1 786 996,79	1 383 448,89	-403 547,90
nad 121 dní	2 516 029,50	2 262 076,74	-253 952,76
nad 181 dní	3 603 723,43	1 690 292,19	-1 913 431,24
nad 361 dní	9 988 232,51	8 126 929,81	-1 861 302,70
nad 721 dní	4 015 114,26	9 882 428,48	5 867 314,22
nad 1081 dní	23 744 062,55	26 926 862,30	3 182 799,75

Aj napriek uskutočnenému procesu oddĺženia v predchádzajúcich rokoch, nemocnica naďalej eviduje záväzky po lehote splatnosti nad 721 dní. Ide predovšetkým o záväzky z postúpených pohľadávok, pretože noví veritelia nevyužili možnosť zapojiť sa do procesu oddĺžovania.

Pozitívom je, že nemocnica ku koncu roka 2021 neeviduje záväzky po lehote splatnosti voči zdravotným poisťovniam a daňové záväzky.

Napriek snahe manažmentu nemocnice pri vyjednávaní s dodávateľmi hľadať možnosti splácania záväzkov, došlo k vzniku aj neproduktívnych nákladov - za vyúčtované úroky z omeškania.

Stav a pohyb záväzkov uvádzame v tabuľke č. 19.

tabuľka č. 19

Názov účtu	Stav k 1.1.	Prírastky	Úbytky	Stav k 31.12.
Dodávatelia	36 338 050,99	39 536 195,05	36 337 379,01	39 536 867,03
Ostatné rezervy	10 703 915,96	242 500,00	13 819,32	10 932 596,64
Krátkodobé rezervy	10 404,44	14 783,48	10 404,44	14 783,48
Prijaté preddavky	0,00	416 704,00	416 704,00	0,00
Nevyfakturované dodávky	0,00	871,17	871,17	0,00
Zamestnanci	1 427,84	54 719 951,69	54 718 886,83	2 492,70
Ostatné záväzky voči zamestnancom	2 903 654,05	40 600 599,24	39 338 727,09	4 165 526,20
Zúčtovanie s orgánmi sociálneho zabezpečenia a zdravotného poistenia	18 076 395,97	26 201 669,19	24 791 171,89	19 486 893,27
Daň z príjmov	0,00	62 213,50	51 767,40	10 446,10
Ostatné priame dane	476 498,10	6 715 121,07	6 443 962,25	747 656,92
Daň z pridanej hodnoty	39 545,05	1 922 220,95	1 680 020,40	281 745,60
Ostatné dane a poplatky	643,35	182 990,37	182 988,58	645,14
Iné záväzky	23 278 200,60	4 918 773,69	1 330 216,24	26 866 758,05

3.3 Príjmy a výdavky

Pre rok 2021 bol schválený rozpočet príjmov a výdavkov vo výške 95 704 969,00 eur (vrátane zostatku finančných prostriedkov z roku 2020 a z finančných prostriedkov z podnikateľskej činnosti). Uvedený rozpočet bol na základe vzniknutých skutočností upravovaný v priebehu roka rozpočtovými opatreniami:

- opatrenie č. 1/2021 zo dňa 22.04.2021
- opatrenie č. 2/2021 zo dňa 15.07.2021
- opatrenie č. 3/2021 zo dňa 15.10.2021
- opatrenie č. 4/2021 zo dňa 18.01.2022.

3.3.1 Príjmy

Schválený rozpočet pre príjmovú časť bol rozpočtovými opatreniami upravený na sumu 123 906 881,73 eur. Navýšený bol v oblasti bežných príjmov o 19 410 479,18 eur. Navýšený bol najmä o príjmy zo ŠR.

Štruktúra príjmov ŠR:

- príjmy na úhradu výdavkov v súvislosti s pandémiou koronavírusu (zvýšené prevádzkové náklady, zvýšené mzdy – Covid príplatok, nadčasy) vo výške 7 854 437,37 eur;
- príspevok na odmeny zdravotníckym pracovníkom (350,00 eur na zdravotníckeho zamestnanca) vo výške 1 379 378,00 eur;
- príspevok na prevádzku vo výške 13 743 981,00 eur;
- príspevok na financovanie výdavkov hospodárskej mobilizácie vo výške 69 245,34 eur.

V oblasti kapitálových príjmov bol rozpočet upravený najmä o finančné prostriedky poskytnuté MZ SR a to na stavebné a rekonštrukčné práce a na nákup prístrojového vybavenia.

Informáciu o rozpočte príjmov, úprave a skutočnosti k 31.12.2021 uvádzame v tabuľke č. 20.

tabuľka č. 20

Zdroj	Názov	Schválený rozpočet	Rozpočet po zmenách	Skutočnosť k 31.12.2021
1110	Zo ŠR	0,00	23 109 787,62	23 109 787,62
131K	Zostatok prostriedkov r. 2020	0,00	30 484,82	30 484,82
4600	Vlastné zdroje	80 526 150,00	85 976 910,00	86 312 497,74
4600	Zostatok prostriedkov r. 2020	10 633 067,00	2 213 592,60	2 213 592,60
4700	Zdroje z podnikateľskej činnosti	4 205 050,00	3 671 050,00	3 665 280,63
4700	Zostatok prostriedkov r. 2020	340 702,00	113 623,14	113 623,14
Spolu príjmy bežného rozpočtu		95 704 969,00	115 115 448,18	115 445 266,55
1110	Zo ŠR	0,00	698 492,98	698 492,98
131K	Zo ŠR rok 2020	0,00	101 000,00	101 000,00
131I	Zostatok prostriedkov r. 2018	0,00	140 940,41	140 940,41
131J	Zostatok prostriedkov r. 2019	0,00	6 956 120,44	6 956 120,44
131K	Zostatok prostriedkov r. 2020	0,00	894 879,72	894 879,72
Spolu príjmy kapitálového rozpočtu		0,00	8 791 433,55	8 791 433,55
Príjmy rozpočtu celkom		95 704 969,00	123 906 881,73	124 236 700,10

Najdôležitejším zdrojom financovania nemocnice sú príjmy od zdravotných poisťovní za poskytnutú zdravotnú starostlivosť ich poistencom, ktoré predstavovali v roku 2021 takmer 75 % príjmov v oblasti bežných príjmov.

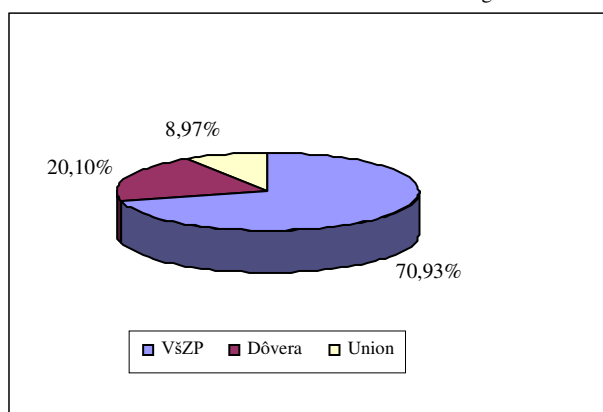
Prehľad o príjmoch od zdravotných poisťovní v absolútnom vyjadrení, porovnanie rovnakého obdobia rokov 2020 a 2021 uvádzame v tabuľke č. 21.

tabuľka č. 21

Poisťovňa	Obdobie		Rozdiel 2021-2020	% podiel na celkových platbách v roku 2021
	2020	2021		
VšZP	56 835 853,55	60 879 214,44	4 043 360,89	70,93
Dôvera	15 714 501,05	17 252 442,48	1 537 941,43	20,10
Union	6 509 029,52	7 702 002,21	1 192 972,69	8,97
Spolu	79 059 384,12	85 833 659,13	6 774 275,01	100,00

Najvyšší podiel na príjmoch od zdravotných poisťovní má Všeobecná zdravotná poisťovňa, čo prezentuje graf č. 13.

graf č. 13



Nárast príjmov od zdravotných poisťovní v roku 2021 súvisí s nárastom výnosov za uvedené obdobie.

3.3.2 Výdavky

Schválený rozpočet pre výdavkovú časť bol rozpočtovými opatreniami upravený na sumu 123 906 881,73 eur.

Podobne ako v nákladovej časti najvyšší podiel na celkových nákladoch nemocnice majú osobné náklady, tak aj vo výdavkovej časti najvyšší podiel na bežných výdavkoch nemocnice majú výdavky na mzdy a zákonné poistné.

Informáciu o rozpočte výdavkov – tak bežných ako aj kapitálových, úprave a skutočnosti k 31.12.2021 uvádzame v tabuľke č. 22.

tabuľka č. 22

	Zdroj	Názov výdavku	Schválený rozpočet	Rozpočet po zmenách	Skutočnosť k 31.12.2021
07B	1110	Zo ŠR - odmeny ZP	0,00	1 379 378,00	0,00
06H	1110	Zo ŠR - Covid 19	0,00	7 854 437,37	5 979 536,32
07B	1110	Zo ŠR - rezidenti	0,00	62 745,91	59 061,79
07B	1110	Zo ŠR - príspevok na prevádzku	0,00	13 743 981,00	10 076 365,63
06H, E	1110	Zo ŠR hospodárska mobilizácia	0,00	69 245,34	69 245,34
06H, E	131K	Prostriedky ŠR rok 2020	0,00	30 484,82	37 704,79
07B	4600	Mzdy, platy a ostatné osobné vyrovnania	44 256 400,00	44 903 920,00	44 802 630,24

07B	4600	Poistné a príspevok do poisťovní	15 786 800,00	15 514 300,00	15 403 050,60
07B	4600	Cestovné náhrady	10 500,00	10 500,00	1 855,74
07B	4600	Energia, voda a komunikácie	2 944 500,00	1 022 935,60	457 933,04
07B	4600	Materiál	9 043 160,00	19 198 420,00	18 912 958,55
07B	4600	Dopravné	67 800,00	67 800,00	35 376,32
07B	4600	Rutinná a štandardná údržba	1 426 400,00	1 063 000,00	620 849,14
07B	4600	Nájomné za prenájom	49 300,00	101 800,00	97 896,60
07B	4600	Služby	5 986 290,00	4 596 682,00	3 141 623,42
07B	4600	Bežné transfery	255 000,00	658 000,00	634 028,00
07B	4600	Vrátenie finančnej zábezpeky	0,00	0,00	136 200,00
07B	4700	Mzdy, platy a ostatné osobné vyrovnania	123 600,00	222 950,00	200 069,71
07B	4700	Poistné a príspevok do poisťovní	43 200,00	79 200,00	75 163,22
07B	4700	Energia, voda a komunikácie	3 000,00	18 150,00	8 569,70
07B	4700	Materiál	3 901 150,00	3 196 570,00	3 125 415,63
07B	4700	Rutinná a štandardná údržba	10 600,00	36 700,00	28 458,16
07B	4700	Nájomné za prenájom	0,00	2 280,00	2 275,40
07B	4700	Služby	123 500,00	198 843,14	101 692,33
Spolu výdavky bežného rozpočtu			84 031 200,00	114 032 323,18	104 007 959,67
06H	1110	Kapitálové výdavky Covid 19	0,00	207 671,98	207 671,98
07A	1110	Rekonštrukcia a modernizácia	0,00	490 821,00	0,00
07A	131H	Vrátky	0,00	0,00	0,00
07A	131I	Nákup prevádzkových strojov	0,00	0,00	0,00
07A	131I	Rekonštrukcia a modernizácia	0,00	111 213,57	102 475,69
07A	131I	Vrátky	0,00	29 726,84	29 726,84
07A	131I	Interiérové vybavenie	0,00	102 734,83	0,00
07A	131J	Nákup prevádzkových strojov	0,00	5 008 386,28	3 768 769,54
07A	131J	Rekonštrukcia a modernizácia	0,00	1 844 999,33	145 930,98
07A	131J	Vratky	0,00	0,00	0,00
07A	1110	Nákup prevádzkových strojov	0,00	0,00	0,00
07A	131K	Nákup prevádzkových strojov	0,00	23 735,85	0,00
07A	131K	Rekonštrukcia a modernizácia	0,00	148 160,28	0,00
07A	131K	Prístavby, nadstavby	0,00	722 983,28	178 666,90
07A	131K	Vrátky	0,00	0,31	0,31
0EK	131K	Nákup softvéru	0,00	19 941,50	0,00
0EK	131K	Nákup licencií	0,00	6 058,50	0,00

0EK	131K	Výpočtová technika	0,00	25 000,00	0,00
0EK	131K	Nákup prevádzkových strojov	0,00	35 000,00	28 262,74
0EK	131K	Komunikačná infraštruktúra	0,00	15 000,00	15 000,00
07B	4300	Rekonštrukcia a modernizácia	0,00	0,00	0,00
07B	4600	Nákup softvéru	0,00	12 644,00	12 643,20
07B	4600	Nákup licencií	0,00	13 230,00	13 230,00
07B	4600	Nákup výpočtovej techniky	48 000,00	10 497,00	10 497,00
07B	4600	Nákup prevádzkových strojov	450 000,00	895 756,00	895 749,34
07B	4600	Nákup špeciálnych strojov	0,00	15 825,00	15 824,00
07B	4600	Nákup nákladných vozidiel	0,00	10 188,00	10 188,00
07B	4600	Projektová dokumentácia	0,00	58 008,00	58 008,00
07B	4600	Realizácia nových stavieb	0,00	8 000,00	8 000,00
07B	4600	Rekonštrukcia a modernizácia	130 000,00	28 559,00	28 558,08
07B	4600	Rekonštrukcia a modernizácia softvéru	72 000,00	0,00	0,00
07B	4600	Komunikačná infraštruktúra	0,00	438,00	437,28
07B	4600	Prístavby, nadstavby	0,00	0,00	0,00
07B	4700	Nákup špeciálnych strojov	0,00	29 980,00	29 979,60
Spolu výdavky kapitálového rozpočtu			700 000,00	9 874 558,55	5 559 619,48
Výdavky celkom			84 731 200,00	123 906 881,73	109 567 579,15

Skutočné výdavky v roku 2021 vzrástli oproti roku 2020 o 23 948 340,37 eur. Rovnako ako v príjmovej časti, aj vo výdavkovej časti bola skutočnosť ovplyvnená výdavkami v súvislosti s pandemiou Covid-19 a s výdavkami z poskytnutého príspevku na bežnú prevádzku.

Oproti roku 2020 vzrástli v roku 2021 výdavky na mzdy hradené z vlastných zdrojov o 2 495 873,77 eur, výdavky na poisťné a príspevok do poisťovní z vlastných zdrojov vzrástli o 7 620 561,76 eur.

3.4 Investície

Najvýznamnejšou investičnou akciou z pohľadu financovania v roku 2021 bolo obstaranie extrakorporálneho litotryptora, obstaranie operačných stolov, stavebné práce pri rekonštrukcii operačného traktu v chirurgickom pavilóne.

Prehľad o obstaraní dlhodobého hmotného a nehmotného majetku v roku 2021 podľa zdrojov financovania uvádzame v tabuľke č. 23.

tabuľka č. 23

Názov investičnej akcie	Štátny rozpočet	Vlastné zdroje	Ostatné zdroje financovania - dary
Stolný parný sterilizátor		7 080,00	
Výťahový stroj ALBERTO		7 188,00	
Priebežná zväračka HAWO		4 104,00	
Extrakorporálny litotryptor	863 645,51		
Videogastroenterologická zostava	198 805,00		
Endoskopická veža časť 2	224 990,00		
Dodávka a montáž klimatizačného zariadenia IM		10 751,11	
Vyšetrovacie svetidlo TRIANGO80		3 126,00	

Stavebné opravy - montáž Litotrioptora		7 865,08	
Mobilný digitálny RTG prístroj		58 800,00	
Kamerový modul IMAGE 1 H3-Link , kamerový systém		25 904,55	
Prípojka medicínálneho O2 a rozšírenie zvislých stúpačiek med.O2 GRO	35 763,66		
Rozšírenie rozvodov medicínálnych plynov 4B,9A,9B,7B	64 628,60		
Flexibilný cystoskop 3 ks	22 080,00		
Chladiaci box	6 840,00		
Resuscitačná sada SECHRIST		4 797,24	
Detekčná brána			23 301,40
Transezofageálna sonda		29 154,00	
Vyhrievacie lôžko ATOM		11 868,00	
Resuscitačné vozíky 10 ks	21 934,68		
Ventilátor pľúcny Hamilton 2ks	94 741,92		
Elektrická odsávací jednotka 12ks	17 952,00	19 404,00	
UPS zdroj Legrand Daker		3 178,80	
Systémové operačné lampy 8 ks	167 750,00		
Vapother Precision Flow Plus s príslušenstvom			8 149,80
Systémové operačné stoly 10 ks	1 215 668,00		
Elektrochirurgická jednotka 8 ks	129 940,40		
PD Stavebnú úpravy pre JIS C-19 v GP 10.a11.NP	27 480,00		
Zhotovenie signalizácie pacient-sestra v sektore 4B v GRO pavilóne	2 580,00		
Lineárna a konvexná sonda		14 160,00	
Autokláva AQUARIUS s tlačiarňou		7 800,00	
Ultrazvukový prístroj na fúziu MRaUS obrazu na biopsiu	192 699,99		
Retinoskop		1 950,00	
Modul Kalkulačná dávka DRG		4 800,00	
Chirurgický motor Surgic Pro OPT		7 399,00	
PD - rozšírenie projektu – gastrotechnológia o zamestnaneckú kuchyňu		9 360,00	
Vrcholové prvky siete	15 000,00	437,28	
Novorodenecký inkubátor 2ks			17 100,00
Dodávka a montáž patientskej signalizácie	48 920,05		
Stomatologická súprava		15 100,00	
Laserová sprcha		9 036,00	
Odsávací jednotka 6 ks		24 360,00	
Monitor vitálnych funkcií 2 ks		2 220,00	3 390,00
Vysokozdvíhací vozík ručný s pojazdom		2 899,20	
Štúdia realizovateľnosti stavby		17 580,00	
Transportné lehátko		2 010,00	
LIAT systém		10 785,60	
Dochádzkový systém SW, licencie	34 321,24		
Fototerapia, merač svetelnej intenzity		5 959,44	
Stavebné úpravy - zriadenie exitovej miestnosti	178 666,90		
Parkovací monitorovací systém		17 982,00	
Chladiace zariadenie na skladovanie krvi		4 560,00	
Mraziace zariadenie na skladovanie plazmy		2 340,00	
Operačné lampy 2ks	178 980,80		
Zvlhčovač Wilamed 2ks OTC		5 266,63	

Stavebné úpravy RTG, Uroskop Omnia Max v CHM - 7.NP	145 930,98		
Univerzálne telo, Acculan GA672		5 997,60	
Exteriérové schodisko 1,2 za CHM		19 603,69	
Skiaskopicko-skiagrafický RTG prístroj	264 000,00		
Ultrasonografický prístroj pre vyšetrenie ciev	53 000,00		
Anesteziologický prístroj s monitorom 2ks	164 840,00		
Pôrodná posteľ Brava Mamma		14 481,72	
Prístroj VLab 4000		3 564,00	
Klimatizačné jednotky 2ks		8 088,00	
Defibrilátor LIFEPAK	2 340,00		
Laparoskopická zostava 2ks	324 088,00		
Ultrazvuková odsávačka pre chirurgiu	149 956,08		
Systém pre videomanagement OS		164 460,68	
Echokardiografický prístroj Vivid E95	196 361,20		
Elektrická panvica		4 560,00	
Stavebné práce - Rozšírenie operačného traktu CHM - 2 NP COS	1 373 611,84		
Centrálne a modulárne monitory	72 780,00		
SW - objednávací a vyvolávací systém		10 488,00	
Laboratórny chladiaci box 2ks		7 413,60	
Simulačná figurína			4 471,20

4 MAJETOK

Stav a pohyb dlhodobého hmotného a nehmotného majetku v roku 2021 v obstarávacích cenách uvádzame v tabuľke 24.

tabuľka č.24

Názov účtu	Obstarávacía cena k 1.1.	Prírastky	Úbytky	Obstarávacía cena k 31.12.
Softvér	469 329,59	15 288,00	0,00	484 617,59
Stavby	61 451 663,38	1 976 064,41	0,00	63 427 727,79
Samostatné hnuiteľné veci a súbory hnuiteľných vecí	55 697 884,99	4 219 074,41	8 859 101,99	51 057 857,41
Dopravné prostriedky	623 121,47	682 739,72	115 199,23	1 190 661,96
Drobný dlhodobý hmotný majetok	2 637 985,35	0,00	10 153,34	2 627 832,01
Ostatný dlhodobý hmotný majetok	366 377,96	0,00	0,00	366 377,96
Pozemky	3 345 008,49	0,00	0,00	3 345 008,49
Obstaranie dlhodobého nehmotného majetku	4 780,80	21 346,50	15 288,00	10 839,30
Obstaranie dlhodobého hmotného majetku	270 573,44	7 123 245,97	6 219 626,81	1 174 192,60

Stav a pohyb oprávok k dlhodobému hmotnému a nehmotnému majetku v roku 2021 uvádzame v tabuľke 25.

tabuľka č. 25

Názov účtu	Stav k 1.1.	Prírastky	Úbytky	Stav k 31.12.
Oprávky k softvéru	-422 369,39	17 315,00	0,00	-439 684,39
Oprávky k stavbám	-34 975 448,11	1 354 208,45	0,00	-36 329 656,56
Oprávky k samostatným hnuiteľným veciam	-44 649 743,01	1 986 328,34	8 859 101,99	-37 776 969,36
Oprávky k dopravným prostriedkom	-563 239,87	673 023,72	115 199,23	-1 121 064,36
Oprávky k drobnému dlhodobému hmotnému majetku	-1 242 344,77	242 736,00	10 153,34	-1 474 927,43
Oprávky k ostatnému DHM	-366 096,96	281,00	0,00	-366 377,96

Stav a pohyb obežného majetku v roku 2021 uvádzame v tabuľke č. 26.

tabuľka č. 26

Názov účtu	Stav k 1.1.	Prírastky	Úbytky	Stav k 31.12.
Materiál na sklade	1 462 357,57	31 240 050,28	31 063 225,67	1 639 182,18
Materiál na ceste	309,70	38 968,58	39 278,28	0,00
Tovar na sklade	143 960,66	3 212 682,60	3 157 647,89	198 995,37
Tovar na ceste	522,01	41 033,62	40 304,75	1 250,88
Pokladnica	0,00	700 150,86	700 150,86	0,00
Ceniny	58,44	34 209,84	33 670,38	597,90
Bankové účty	10 349 641,13	116 918 414,27	112 940 284,05	14 327 771,35
Peniaze na ceste	5 507,56	4 595 405,72	4 595 648,06	5 265,22

Stav a pohyb pohľadávok v roku 2021 uvádzame v tabuľke č.27.

tabuľka č. 27

Názov účtu	Stav k 1.1.	Prírastky	Úbytky	Stav k 31.12.
Odberatelia	12 286 022,99	89 371 976,20	87 862 150,01	13 795 849,18
Poskytnuté prevádzkové preddavky	18 448,00	609 437,88	610 965,88	16 920,00
Ostatné pohľadávky	3 866,82	543 811,03	544 999,31	2 678,54
Pohľadávky voči zamestnancom	351,10	246 570,07	246 861,17	60,00
Predpis pohľadávky do SP	51,40	6 753,94	6 205,32	600,02
Daň z príjmov	20 563,05	51 767,40	72 330,45	0,00
Ostatné priame dane	0,00	0,00	0,00	0,00
Pohľadávky z nájmu	95 638,79	453 969,98	393 470,92	156 137,85
Iné pohľadávky	0,00	634,44	634,44	0,00

Stav a pohyb na účtoch časového rozlíšenia uvádzame v tabuľke č. 28.

tabuľka č. 28

Názov účtu	Stav k 1.1.	Prírastky	Úbytky	Stav k 31.12.
Náklady budúcich období	147 723,37	122 961,60	128 261,90	142 423,07
Príjmy budúcich období	10 785,92	8 278,84	10 785,92	8 278,84
Výdavky budúcich období	555,09	56 392,21	56 925,50	21,80
Výnosy budúcich období	433 108,97	375 231,41	420 252,69	388 087,69

5 SOCIÁLNY FOND

Sociálny fond je tvorený v súlade so zákonom č. 152/1994 Z. z. o sociálnom fonde v znení neskorších predpisov.

Nemocnica tvorí sociálny fond:

- a) povinným prídélom vo výške 1%
- b) ďalším prídélom vo výške 0,5 % zo súhrnu hrubých plátov zúčtovaných zamestnancom na výplatu za kalendárny rok.
- c) zo zostatku sociálneho fondu z minulého roku
- d) z ďalších zdrojov podľa § 4 ods. 2 zákona o sociálnom fonde.

Prehľad o stave účtu sociálneho fondu uvádzame v tabuľke číslo 29.

tabuľka č. 29

	suma v €	
	2020	2021
Stav účtu sociálneho fondu k 1.1.	533 119,06	436 500,81
Tvorba	558 991,66	654 028,86
Čerpanie	655 609,91	1 009 161,10
Stav účtu sociálneho fondu k 31.12.	436 500,81	81 368,57

Čerpanie fondu k 31.12.2021 bolo vo výške 1 009 161,10 eur a to:

sociálna výpomoc	996,00
odmeny a životné jubileá	41 090,00
príspevok na stravovanie	80 005,10
príspevok na dopravu	315 720,00
príspevok na relaxačné aktivity	571 350,00

6 ĽUDSKÉ ZDROJE A VZDELÁVANIE

6.1 Počet a štruktúra

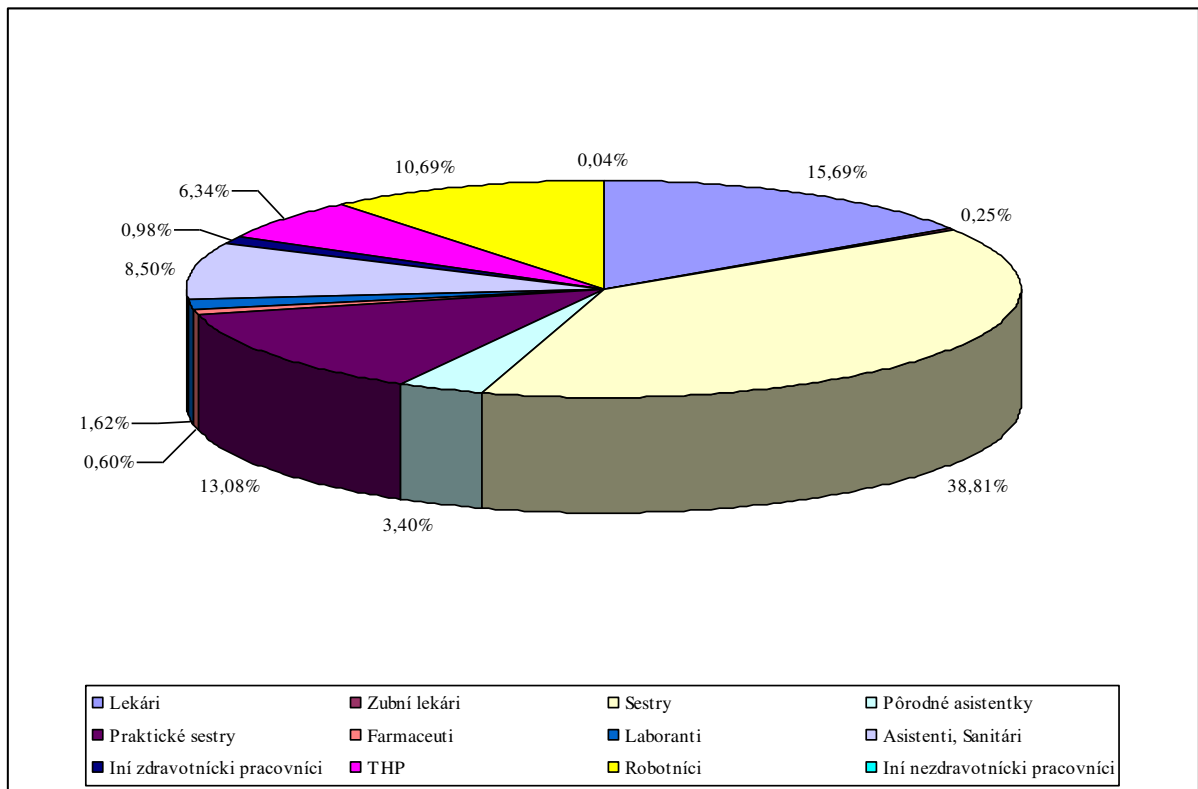
Fakultná nemocnica s poliklinikou J.A.Reimana Prešov zamestnávala k 31.12.2021 celkom 2 701 zamestnancov (evidenčný počet), z toho 2 110 žien, čo je 78,12 % z celkového počtu zamestnancov. Oproti roku 2020 vzrástol počet zamestnancov o 129.

Informáciu k prepočítanému evidenčnému počtu zamestnancov v rokoch 2020 a 2021 podľa kategórii zamestnancov uvádzame v tabuľke č. 30 a v grafickom prehľade v grafe č. 14.

tabuľka č. 30

Kategórie zamestnancov	Prepočítaný evidenčný počet k 31.12.2020	Prepočítaný evidenčný počet k 31.12.2021
Lekári	426,34	417,60
Zubní lekári	7,15	6,55
Sestry	1 014,73	1 033,03
Pôrodné asistentky	86,60	90,60
Praktické sestry	315,00	348,00
Farmaceuti	14,00	16,00
Laboranti	41,00	43,00
Asistenti, Sanitári	230,20	226,20
Iní zdravotnícki pracovníci	27,10	26,10
THP	184,81	168,81
Robotníci	186,60	284,60
Iní nezdravotnícki pracovníci	1,00	1,00
S P O L U:	2 534,53	2 661,49

graf č. 14

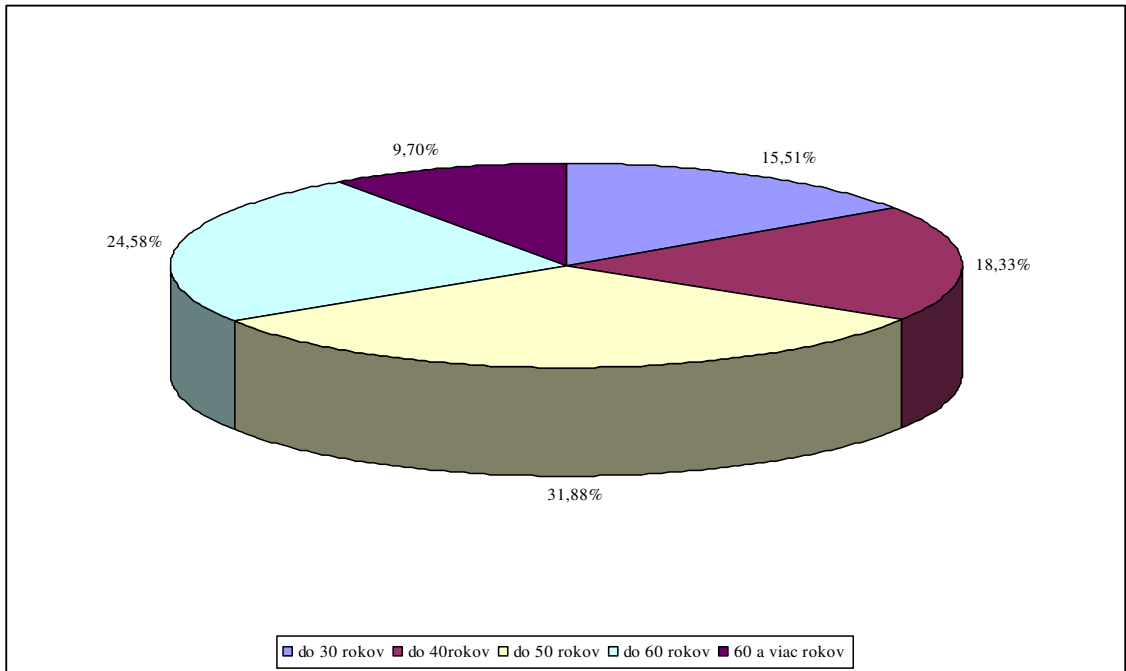


Z hľadiska vekovej štruktúry bolo v sledovanom období v nemocnici najviac zamestnancov vo veku do 50 rokov – takmer 32 % z celkového evidenčného počtu zamestnancov, čo uvádzame v tabuľke č. 31 a v grafe č. 15.

tabuľka č. 31

Zamestnanci vo veku	Evidenčný počet zamestnancov k 31.12.2021
do 30 rokov	419
do 40 rokov	495
do 50 rokov	861
do 60 rokov	664
60 a viac rokov	262

graf č. 15

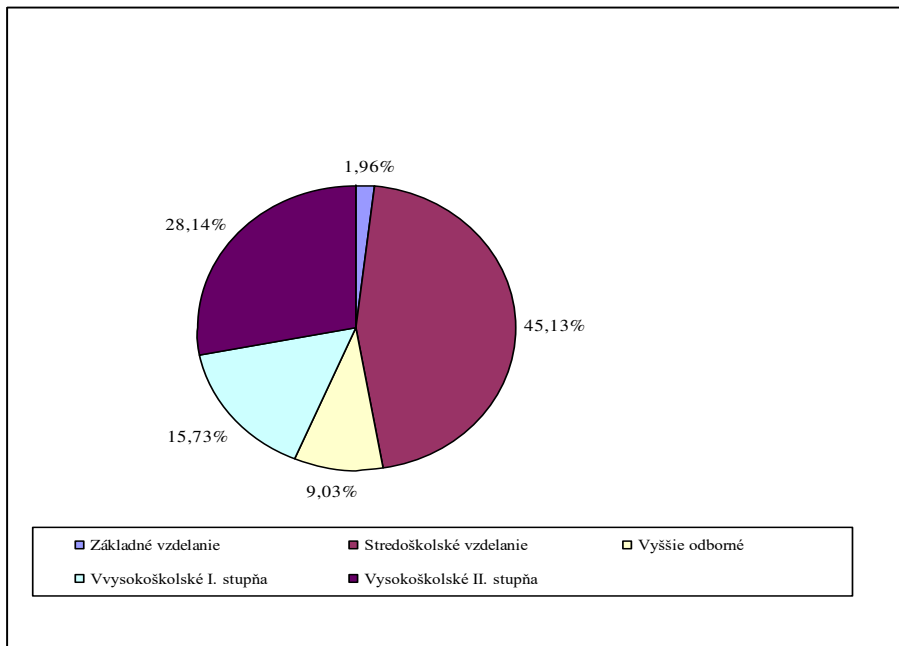


Z pohľadu vzdelania bolo v sledovanom období v nemocnici najviac zamestnancov so stredoškolským vzdelaním – viac ako 45 %, čo uvádzame v tabuľke č. 32 grafe č. 16

tabuľka č. 32

Dosiahnuté vzdelanie	Evidenčný počet zamestnancov k 31.12.2021
Základné vzdelanie	53
Stredoškolské vzdelanie	1 219
Vyššie odborné	244
Vysokoškolské I. stupňa	425
Vysokoškolské II. stupňa	760

graf č. 16



6.2 Výchova a vzdelávanie

Jednou zo základných požiadaviek pre neustále skvalitňovanie služieb vytváraných našou nemocnicou je potreba zvyšovania kvalifikácie zamestnancov. Povinnosť sústavného vzdelávania zdravotníckych pracovníkov je daná Zákonom č.578/2004, § 42.

V roku 2021 si doplnilo špecializáciu a certifikačnú pracovnú činnosť v príslušných odboroch so súhlasom zamestnávateľa celkom 58 zamestnancov, čo je oproti roku 2020 viac o 20 zamestnancov. Prehľad podľa kategórii zamestnancov, typu ukončeného štúdia a porovnanie rokov 2020 a 2021 uvádzame v tabuľke č. 33.

tabuľka č. 33

Kategória	Typ ukončeného vzdelávania	2020	2021	Rozdiel 2020-2021
Lekár	špecializačné štúdium	16	20	4
	certifikačná príprava	1	2	1
Farmaceut	špecializačné štúdium	0	0	0
	certifikačná príprava	1	0	- 1
Psychológ	špecializačné štúdium	0	3	3
Sestra	špecializačné štúdium	7	27	20
	certifikačná príprava	1	0	- 1
Pôrodná asistentka	špecializačné štúdium	5	4	- 1
	certifikačná príprava	1	0	- 1
Fyzioterapeut	špecializačné štúdium	1	0	- 1
Rádiologický technik	špecializačné štúdium	3	2	- 1
	certifikačná príprava	2	0	- 2

V roku 2021 sme do špecializačného štúdia a certifikačnej prípravy zaradili so súhlasom zamestnávateľa 94 zamestnancov. Prehľad podľa kategórii zamestnancov, typu vzdelávania a porovnanie rokov 2020 a 2021 uvádzame v tabuľke č. 34.

tabuľka č. 34

Kategória zdrav. pracovníkov	Typ vzdelávania	2020	2021	Rozdiel 2020/2021
Lekár	špecializačné štúdium	35	35	0
	certifikačná príprava	3	1	- 2
Farmaceut	špecializačné štúdium	2	3	1
	certifikačná príprava	2	0	- 2
Psychológ	špecializačné štúdium	0	2	2
Sestra	špecializačné štúdium	37	38	1
Pôrodná asistentka	špecializačné štúdium	3	5	2
Fyzioterapeut	špecializačné štúdium	1	1	0
	certifikačná príprava	0	1	1
Rádiologický technik	špecializačné štúdium	2	1	- 1
Zdravotnícky laborant	špecializačné štúdium	1	4	3
Farmaceutický laborant	špecializačné štúdium	1	1	0
Klinický fyzik	špecializačné štúdium	0	2	2

6.2.1 Odborné stáže

Vo FNsP J. A. Reimana v Prešove v priebehu roka 2021 absolvovalo odbornú stáž spolu 46 zdravotníckych pracovníkov z iných zdravotníckych zariadení, pričom išlo o 55 dočasných pridelených /stáží. Z uvedeného počtu bolo 20 lekárov, 25 zdravotníckych záchranárov a 1 psychológ.

V roku 2021 mimo FNsP Prešov absolvovali zamestnanci odbornú stáž v rámci svojho štúdia, alebo mimo neho spolu 54 krát z toho 42 stáží absolvovali lekári, 8 sestier, 2 zdravotnícki laboranti a 2 stáže absolvovali klinickí fyzici.

6.2.2 Praktická výučba / odborná prax

FNsP J. A. Reimana Prešov zabezpečuje ako špecializované výučbové zdravotnícke zariadenie praktickú výučbu pre študentov stredných a vysokých škôl. V roku 2021 absolvovalo praktickú výučbu spolu 111 študentov. Z celkového počtu bolo 37 študentov z VŠZaSP sv. Alžbety.

FNsP J. A. Reimana Prešov má uzavretú dohodu o vzdelávaní s Fakultou zdravotníckych odborov PU v Prešove a VŠZaSP sv. Alžbety n. o. Bratislava, Ústav sociálnych vied a zdravotníctva bl. P.P.Gojdiča v Prešove, SZŠ Sládkovičova a SZŠ sv. Bazila Veľkého, na základe ktorej študenti absolvujú v našej nemocnici praktickú výučbu.

6.2.3 Vyhodnotenie plánu vzdelávania

Na základe predložených a schválených Žiadostí o poskytnutie pracovného voľna za účelom sústavného vzdelávania a Žiadostí o poskytnutie pracovného voľna za účelom zvyšovania kvalifikácie sa zamestnanci FNsP J. A. Reimana Prešov zúčastnili za rok 2021 spolu 746 vzdelávacích aktivít.

V plánoch vzdelávania za rok 2021 vypracovaných vedúcimi zamestnancami jednotlivých oddelení a pracovísk FNsP J. A. Reimana Prešov bolo plánovaných a uvedených 322 vzdelávacích aktivít. Ako bolo vyššie uvedené, zamestnanci sa zúčastnili 746 vzdelávacích aktivít, čo je o 424 viac ako predpokladaný plán.

Z celkového počtu zúčastnených zamestnancov na vzdelávacích aktivitách bolo zamestnancami vyhodnotených 2 % vzdelávacích aktivít s hodnotením: 1 – výborne - 100 % .

Tak ako aj iné odvetvia, aj vzdelávanie a príslušné aktivity boli ovplyvnené zlou epidemiologickou situáciou vplyvom pandémie COVID 19. Plány vzdelávania za rok 2021 tým boli značne ovplyvnené, forma výučby bola najmä dištančnou formou.

Rozdelenie vzdelávania spolu s počtom zúčastnených na online výučbe za uplynulý rok:

- sústavné vzdelávanie – 65 zamestnancov
- ďalšie vzdelávanie/zvyšovanie kvalifikácie – 105 zdravotníckych zamestnancov

FNsP J. A. Reimana Prešov v roku 2021 organizovala nižšie uvedené vzdelávacie aktivity:

- Neodkladná podpora životných funkcií – preškolených spolu 319 zdravotníckych zamestnancov a to:
 - 108 lekárov
 - 113 sestier
 - 8 pôrodných asistentiek
 - 47 praktických sestier
 - 22 sanitárov
 - 6 rádiologických technikov
 - 5 fyzioterapeutov
 - 3 zdravotnícki laboranti
 - 2 farmaceutickí laboranti
 - 2 dentálne hygieničky
 - 1 psychológ
 - 1 masér
 - 1 nutričný terapeut
- Podávanie transfúzií – 70 zamestnancov
- Manažment dojčenia – 30 zamestnancov.

Povinnosť ďalšieho preškolenia zamestnancov, ktorí vykonávajú prácu s vyhradenými technickými zariadeniami, vyplýva z vykonávacích právnych noriem. Plnenie právnych požiadaviek je riešené formou interných a externých školení, na ktorých sa zamestnanci FNsP J.A.Reimana Prešov zúčastňujú.

Interné školenia si zabezpečuje nemocnica vo vlastnej réžie. Do uvedenej kategórie patria školenia týkajúce sa:

- politiky integrovaného systému riadenia /kvality a environmentu/ a dokumentácie ISR (školenia ISR prebiehajú na jednotlivých pracoviskách);
- odborné školenia, odborné semináre zdravotníckych pracovníkov sa vykonávajú v spolupráci so stavovskými organizáciami zdravotníckych pracovníkov a sú hodnotené v súlade s Vyhláškou MZ SR č.366/2005 Z. z. o kritériách a spôsobe hodnotenia sústavného vzdelávania zdravotníckych pracovníkov.

6.2.4 Rezidentský program

V roku 2021 FNsP J. A. Reimana Prešov pokračovala vo výučbe v Rezidentskom programe, ktorého cieľom je znížiť vekový priemer všeobecných lekárov a pediatrov, výrazne zlepšiť vzdelanosť v odbore, zvýšiť predovšetkým kvalitu a dostupnosť zdravotnej starostlivosti v primárnom kontakte. Aktuálne je v tomto type štúdiá zamestnaných 5 lekárov v špecializačnom odbore všeobecné lekárstvo.

7 INTEGROVANÝ SYSTÉM RIADENIA KVALITY

FNSP J.A. Reimana Prešov má zavedený, implementovaný a certifikovaný integrovaný systém riadenia kvality podľa normy ISO 9001 systém manažérstva kvality a normy ISO 14001 systém environmentálneho manažérstva.

FNSP trvale zlepšuje zdokumentovaný ISR v zmysle požiadaviek všetkých zainteresovaných strán a v súlade s platnými právnymi predpismi SR. Má určené interné a externé záležitosti, ktoré sú relevantné pre jej účel, strategické smerovanie a ktoré vplyvajú na jej schopnosť dosiahnuť výsledky ISR. Monitoruje a preskúmava informácie o týchto interných a externých záležitostiach. Tieto záležitosti zahŕňajú aj environmentálne situácie, ktoré sú ovplyvňované organizáciou alebo sú schopné ovplyvňovať organizáciu.

Vedenie nemocnice prijíma záväzok a zodpovednosť pre efektívnosť systému manažmentu kvality tým, že zaisťuje, aby bola stanovená politika a ciele kvality v súlade so strategickým zameraním a kontextom organizácie. V roku 2021 bolo schválených 28 cieľov ISR.

tabuľka č. 35

P. č.	Popis cieľa
1.	Zlepšiť CMI nemocnice o 0,05 oproti CMI v roku 2020, úplnosťou, presnosťou a správnosťou vykazovania v systéme DRG.
2.	Znížiť spotrebu zdravotníckeho materiálu na oddelení ortopédie o 15 % a v kardiocentre o 10 % oproti roku 2020.
3.	Racionálnou farmakoterapiou znížiť spotrebu antibiotík o 10 % oproti roku 2020.
4.	Na oddelení vnútorného lekárstva znížiť priemernú dĺžku hospitalizácie na 6 dní.
5.	Doliečiť pacientov prioritne vo FNSP s cieľom obmedzenia prekladov do DRG relevantných ústavných zdravotníckych zariadení.
6.	Zriadiť Reimanovu výdajňu zdravotníckych pomôcok
7.	Zaviesť dochádzkový systém.
8.	Modernizovať parkovací systém.
9.	Neprekročiť celkové množstvo nebezpečných odpadov správnym nakladaním oproti roku 2020.
10.	Neprekročiť celkové množstvo fluorovaných skleníkových plynov v chladiacich zariadeniach oproti roku 2020.
11.	Zvýšiť počet výkonov JZS o 30 % oproti roku 2020.
12.	Udržať počet hospitalizačných prípadov na úrovni roku 2020.
13.	Neprekročiť počet novovzniknutých dekubitov u hospitalizovaných pacientov oproti roku 2020.
14.	Neprekročiť počet pádov u hospitalizovaných pacientov oproti roku 2020.
15.	Zriadiť oddelenie plastickej chirurgie a rekonštruovať priestory.
16.	Rekonštruovať rozvody kyslíka a doplniť nové rozvody v geriatrickom pavilóne COVID na 4. – 10. poschodí, vrátane vybudovania samostatného rozvodu do pavilónu.
17.	Príprava projektovej dokumentácie pre zriadenie JIS - COVID na 9. a 10. poschodí v geriatrickom pavilóne COVID.
18.	Rekonštruovať a rozšíriť pracovisko pneumológie a ftizeologie.
19.	Vybudovať ambulantné SValZ pracovisko FBLR.
20.	Príprava projektovej dokumentácie a stavebná pripravenosť pre montáž angiografických systémov pre invazívnu kardiológiu.
21.	Stavebná pripravenosť a montáž skiagrafického prístroja – oddelenie urológie.
22.	Zriadiť multiodborové robotické pracovisko – chirurgický telemanipulátor.
23.	Vykonať interné audity na jednotlivých pracoviskách.
24.	Vyškolit interných audítorov.
25.	Implementovať požiadavky na interný systém bezpečnosti pacienta v ambulantnej zdravotnej starostlivosti.
26.	Zaviesť systém riadenia rizík – zoznam rizík, katalóg rizík a mapu rizík pomocou rozpočtového informačného systému RIS RR.
27.	Úspešne absolvovať dohľadový audit a obhájiť certifikát kvality podľa normy ISO 9001.
28.	Úspešne absolvovať recertifikačný audit a obhájiť certifikát kvality podľa normy ISO 14001.

Z uvedených cieľov ISR bolo v roku 2021 splnených 16 cieľov, 3 ciele splnené čiastočne a 8 cieľov nebolo splnených.

7.1 Riadenie rizík

V roku 2021 bola zavedená jednotná terminológia a vytvorená riadená dokumentácia v oblasti riadenia rizík, v súlade so Smernicou o riadení rizík v podriadených organizáciách MZ SR. Cieľom riadenia rizík je eliminovať, alebo redukovať možné riziká na prijateľnú úroveň, zaručiť efektívne systémy na sledovanie, opisovanie a riadenie existujúcich a potenciálnych rizík. Metodickú podporu pri zavádzaní tohto procesu poskytovala podriadeným organizáciám Expertná pracovná skupina MZ SR Riadenie rizík.

Vedúci zamestnanci v nimi riadených organizačných jednotkách vykonávajú systematickú a metodickú činnosť zameranú na:

- identifikovanie rizík v existujúcich činnostiach a operáciách,
- určovanie priorít a hodnotení stupňa významnosti rizík,
- zabezpečenie operatívneho oznamovania skutočností o odhalení rizík a predkladaní návrhov na ich okamžité eliminovanie alebo zmiernenie ich nepriaznivých dôsledkov manažérovi ISR, priebežné sledovanie pôsobenia existujúcich rizík

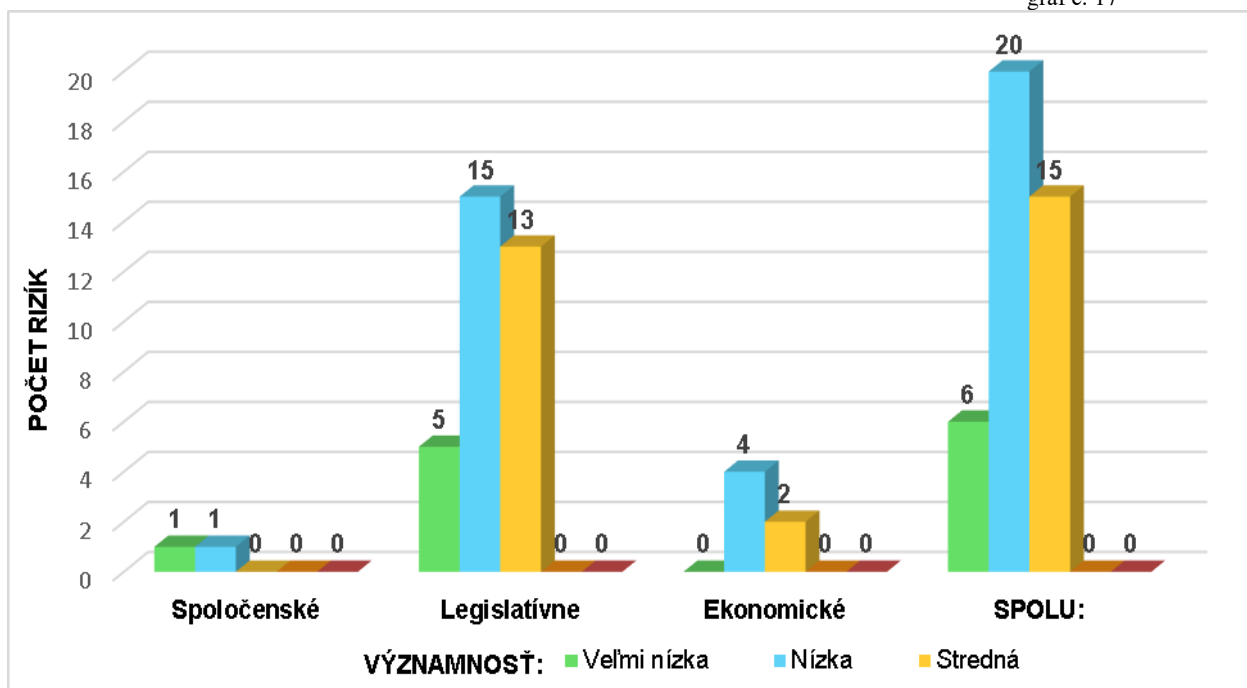
Manažér ISR vedie zoznam rizík, vypracováva katalóg rizík a mapu rizík pomocou rozpočtového informačného systému, v module RIS RR.

K 30.09.2021 bolo vo FNsP zadefinovaných 183 rizík. V súlade s Protikorupčným programom bolo v decembri 2021 identifikovaných 10 korupčných rizík. Z celkového počtu 193 identifikovaných rizík bolo 41 strategických a 152 operatívnych rizík. Riziká z hľadiska významnosti uvádzame v tabuľkách číslo 36 a 37. Porovnanie vyhodnotenia rizík prezentujú grafy číslo 17 a 18.

tabuľka č. 36

Strategické riziká	Významnosť				
	Veľmi nízka	Nízka	Stredná	Vysoká	Veľmi vysoká
Spoločenské	1	1	0	0	0
Legislatívne	5	15	13	0	0
Ekonomické	0	4	2	0	0
SPOLU:	6	20	15	0	0

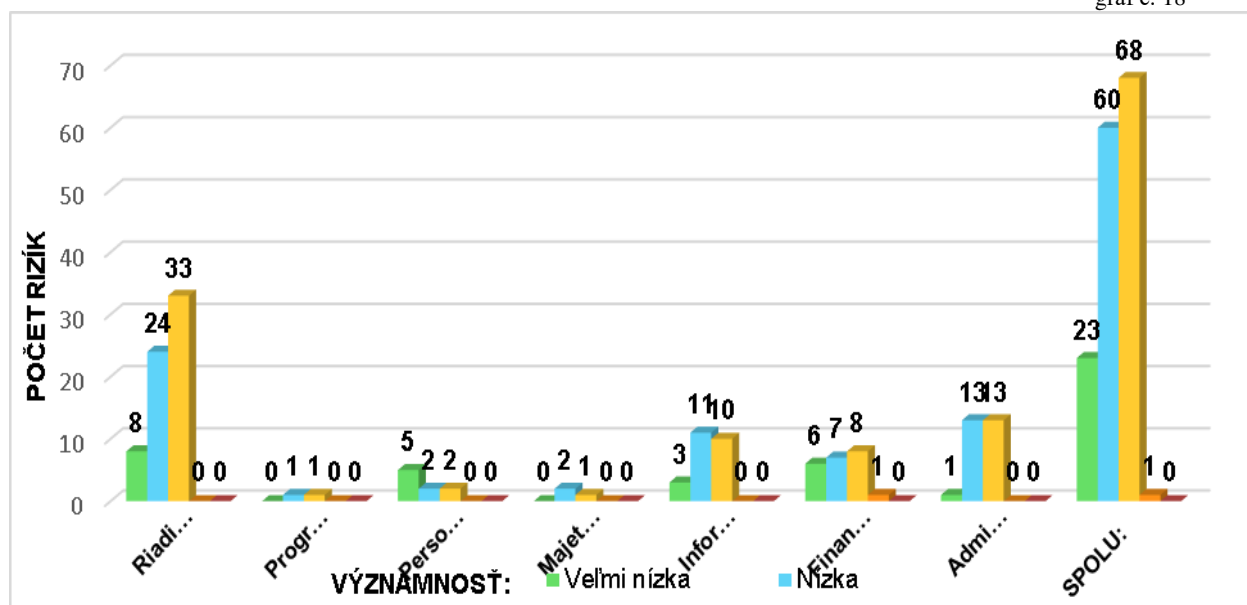
graf č. 17



tabuľka č. 37

Operatívne riziká	Významnosť				
	Veľmi nízka	Nízka	Stredná	Vysoká	Veľmi vysoká
Riadiace	8	24	33	0	0
Programové a projektové	0	1	1	0	0
Personálne	5	2	2	0	0
Majetkové	0	2	1	0	0
Informačné	3	11	10	0	0
Finančné	6	7	8	1	0
Administratívne	g	13	13	0	0
SPOLU:	23	60	68	1	0

graf č. 18



7.2 Školenie interných audítorov

20. apríla 2021 sa uskutočnilo vo FNsP školenie interných audítorov podľa normy ISO 9001 Systému manažérstva kvality a ISO 14001 Systému environmentálneho manažérstva. Spolu bolo vyškolených 20 interných audítorov.

7.3 Plánovanie a vykonávanie auditov

Vo februári 2021 bol schválený Plán interných auditov PL 01_080112/21. Vo FNsP boli vykonávané interné audity na jednotlivých pracoviskách FNsP so zameraním na všetky činnosti ISR. Ich cieľom bolo zistiť zhodu systému riadenia kvality v organizácii s normou ISO 9001 a systému environmentálneho manažérstva s normou ISO 14001. Výkon auditov bol zameraný na procesný prístup v organizácii, vyhodnotenie efektívnosti a účinnosti v rámci ISR. Interné audity boli zamerané na všetky procesy ISR. V roku 2021 bolo realizovaných 49 plánovaných interných auditov integrovaného systému riadenia kvality z toho 33 interných auditov na zdravotníckych pracoviskách, 16 interných auditov na nezdravotníckych pracoviskách.

Princípy auditu boli rozšírené o prístup založený na riziku. Interní audítori počas interných auditov venovali zvýšenú pozornosť analýze rizík jednotlivých procesov.

Z interných auditov sú vedené a archivované písomné záznamy – kontrolné listy a protokoly interných auditov.

K nezhodám a nedostatkom identifikovaným pri interných auditoch prijali vedúci organizačných jednotiek opatrenia na PDCA. Referát riadenia kvality zdravotnej starostlivosti vedie evidenciu nezhôd a vyhodnocuje efektívnosť prijatých opatrení.

7.4 Interný systém bezpečnosti pacienta

V súlade s Vyhláškou MZ SR č. 444/2019 Z. z. o minimálnych požiadavkách na interný systém hodnotenia bezpečnosti pacienta má FNsP implementovaný Interný systém bezpečnosti. Dodržiavanie jednotlivých požiadaviek na hodnotenie interného systému bezpečnosti pacienta vo FNsP preverili interní audítori 23 internými auditmi.

7.5 Externé audity

Dňa 14.06.2021 bol vykonaný dohľadový audit podľa normy ISO 9001 certifikačnou organizáciou SGS Slovakia spol. s r. o. Pri externom dohľadovom audite systému manažérstva kvality neboli zistené nezhody. Certifikát podľa normy ISO 9001 je platný do 27.06.2023 a zostáva v platnosti v prípade úspešných dohľadových auditov.

Dňa 14.06.2021 bol vykonaný recertifikačný audit podľa normy ISO 14001, certifikačnou organizáciou SGS Slovakia spol. s r. o. Pri externom audite systému environmentálneho manažérstva neboli zistené nezhody. Certifikát podľa normy ISO 14001 je platný do 15.06.2023.

7.6 Vyhodnotenie spokojnosti pacientov

V roku 2021 boli vo FNŠP zavedené elektronické dotazníky spokojnosti pre hospitalizovaných pacientov, pacientky po pôrode a ambulantných pacientov.

Hodnotenie spokojnosti je nástrojom pre určenie subjektívneho názoru pacientov na poskytovanie zdravotnej starostlivosti, kontinuálneho vylepšovanie kvality poskytovanej starostlivosti a zvyšovania bezpečnosti poskytovanej starostlivosti. Názory pacientov vyhodnocujeme a publikujeme na intranete pre zamestnancov štvrťročne vo forme správy.

Vyhodnocovanie spokojnosti hospitalizovaných pacientov

V roku 2021 bolo elektronicky zaslaných 132 dotazníkov spokojnosti hospitalizovaných pacientov. Celková spokojnosť hospitalizovaných pacientov bola v roku 2021 na úrovni 81,85% - tabuľka č. 38.

Vyhodnotenie najlepších a najhoršie hodnotených oddelení uvádzame v tabuľkách č. 39 a 40. Prehľad vyhodnotenia podľa jednotlivých oddelení prezentuje graf č. 19.

tabuľka č. 38

Oddelenie	spolu %	lekár	sestra	sanitár	kuchyňa	upratovanie	všeobecné	počet dotazníkov
GPO	76,08	81,90	88,36	71,55	62,07	78,45	74,14	29
Oddelenie pediatrie	69,44	80,00	90,00	50,00	35,00	90,00	71,67	5
Kardiocentrum	89,68	94,64	94,64	78,57	82,14	96,43	91,67	7
Oddelenie chirurgie	82,09	77,68	83,93	78,57	82,14	89,29	80,95	7
ODCH	65,72	72,32	69,64	60,71	60,71	67,86	63,10	7
ORL	94,62	100,00	100,00	93,75	81,25	96,88	95,83	8
Vnútrošného lekárstva	65,45	71,88	58,33	54,17	66,67	70,83	70,83	6
Oddelenie neurológie	87,62	94,18	96,77	74,14	74,14	91,38	95,11	29
Oddelenie úrazovej chirurgie	30,64	48,44	31,25	31,25	6,25	25,00	41,67	4
Oddelenie radiačnej onkológie	96,76	100,00	100,00	91,67	91,67	100,00	97,22	3
Psychiatrické oddelenie	60,36	78,13	56,25	50,00	50,00	66,67	61,11	6
OAIM	90,45	96,88	100,00	75,00	75,00	100,00	95,83	2
Oddelenie urológie	82,09	80,36	84,82	82,14	78,57	85,71	80,95	7
Oddelenie klinickej onkológie	93,17	97,92	100,00	91,67	75,00	100,00	94,44	3
Oddelenie oftalmológie	100,00	100,00	100,00	100,00	100,00	100,00	100,00	1
Oddelenie ortopedie	88,28	90,63	95,31	87,50	87,50	81,25	87,50	4
Geriatra	100,00	100,00	100,00	100,00	100,00	100,00	100,00	1
Oddelenie infektológie	76,56	96,88	100,00	100,00	37,50	62,50	62,50	2
Oddelenie klinickej hematológie	95,83	100,00	100,00	100,00	75,00	100,00	100,00	1
Celkom	81,85%	87,46	86,81	77,40	69,51	84,33	82,34	132

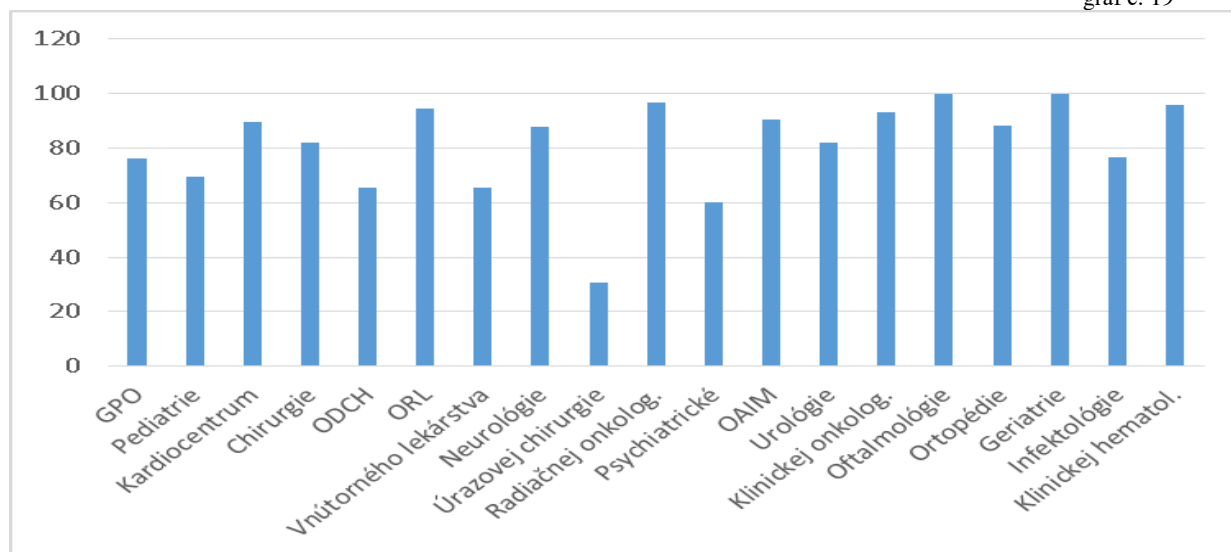
tabuľka č. 39

Najlepšie hodnotené oddelenie	Top hodnotenie v %
Oftalmológia	100 %
Geriatric	100 %
Radiačnej onkológie	96,76%

tabuľka č. 40

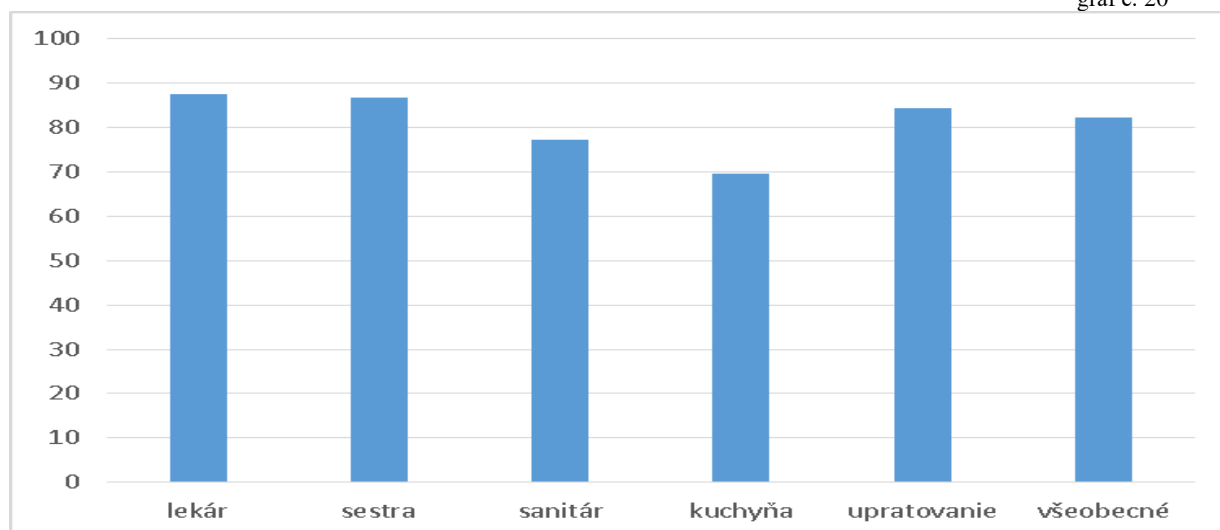
Najhoršie hodnotené oddelenie	Hodnotenie v %
Úrazovej chirurgie	30,64%
Psychiatrie	60,36%
Vnútorého lekárstva	65,45%

graf č. 19



Hodnotenie oddelení podľa jednotlivých kategórií zamestnancov uvádzame v grafe č. 20.

graf č. 20



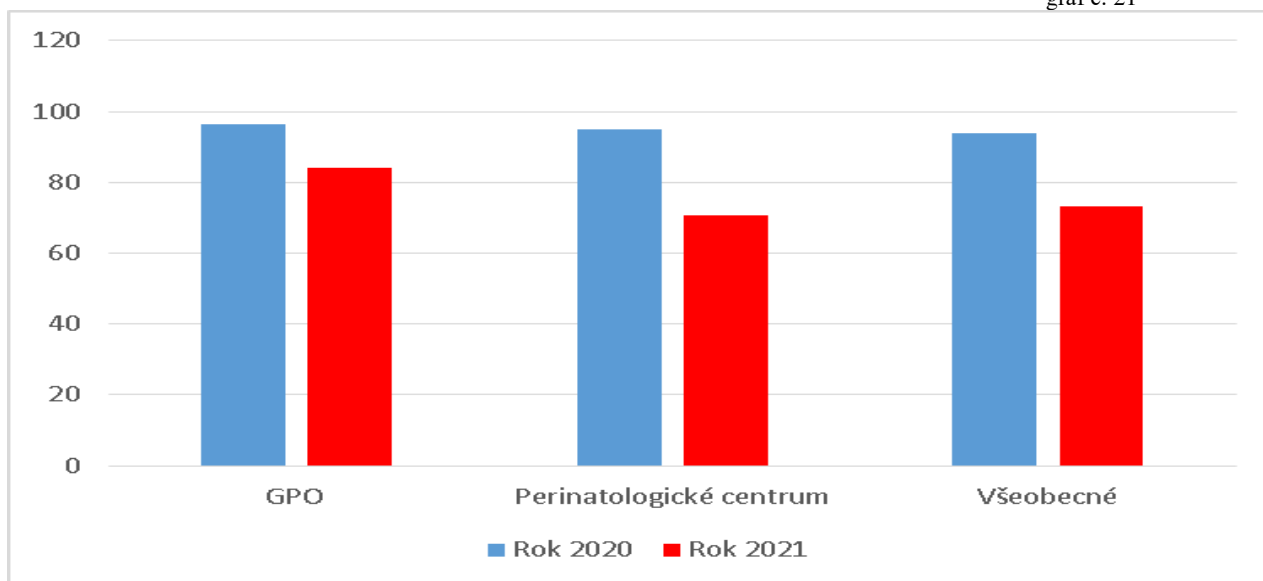
Vyhodnocovanie spokojnosti pacientok po pôrode

V roku 2021 bolo elektronicky zaslaných 58 dotazníkov spokojnosti mamičiek. Celková spokojnosť mamičiek bola v roku 2021 na úrovni 75,75%. Prehľad hodnotenia pacientok uvádza tabuľka č. 41, porovnanie rokov 2020 a 2021 prezentuje graf č. 21.

tabuľka č. 41

Oddelenie	spolu (%)	GPO (%)	Perinatolog. centr.(%)	všeobecné (%)	počet dotazníkov	počet pôrodov	% hodnotených
GPO a Perinatologické centrum	75,75	84,14	70,83	73,28	58	2677	2,16%

graf č. 21



Vyhodnocovanie spokojnosti ambulantných pacientov

V roku 2021 bolo elektronicky zaslaných 116 dotazníkov spokojnosti ambulantných pacientov. Celková spokojnosť ambulantných pacientov bola v roku 2021 na úrovni 77,78%. Prehľad podľa ambulancií a kategórií zamestnancov uvádzame v tabuľke číslo 42 a graficky v grafe číslo 22.

tabuľka č. 42

Ambulancia	spolu %	lekár	sestra	všeobecné	počet dotazníkov
Kardiologická	100,00	100,00	100,00	100,00	3
Vnútorného lekárstva	77,78	71,43	92,86	78,57	7
Chirurgická ambulancia	52,63	47,37	71,05	47,37	19
Gynekologická ambulancia	88,19	86,25	93,75	87,50	16
Oftalmologická ambulancia	88,89	100,00	87,50	62,50	4
FRO	100,00	100,00	100,00	100,00	4
Reumatologická ambulancia	100,00	100,00	100,00	100,00	2
Ambulancia úrazovej chirurgie	97,78	100,00	100,00	90,00	5
ORL	53,33	52,00	60,00	50,00	5
Pneumologická ambulancia	94,44	90,00	100,00	100,00	2

Urologická ambulancia	85,19	86,67	83,33	83,33	3
Ambulancia klinickej onkológie	86,11	80,00	87,50	100,00	4
Neurologická ambulancia	83,33	75,00	100,00	87,50	4
Dermatologická ambulancia	83,33	83,33	83,33	83,33	6
Gastroenterologická ambulancia	33,33	33,33	33,33	33,33	3
OAIM	95,83	100,00	93,75	87,50	8
Ortopedická ambulancia	52,38	57,14	64,29	28,57	7
Infektologická ambulancia	100,00	100,00	100,00	100,00	1
Ambulancia radiačnej onkológie	94,44	100,00	100,00	75,00	2
Algeziologická ambulancia	100,00	100,00	100,00	100,00	3
Ambulancia klinickej hematológie	81,48	66,67	100,00	100,00	3
Ambulancia plastickej chirurgie	100,00	100,00	100,00	100,00	1
Psychiatrická ambulancia	33,33	10,00	100,00	25,00	2
Diabetologická ambulancia	100,00	100,00	100,00	100,00	1
Pediatrická ambulancia	100,00	100,00	100,00	100,00	1
Celkom	77,78	76,03	85,78	74,14	116

Vyhodnotenie najlepších a najhoršie hodnotených ambulancií uvádzame v tabuľkách č. 43 a 44. Prehľad vyhodnotenia podľa jednotlivých kategórií prezentuje graf č. 23.

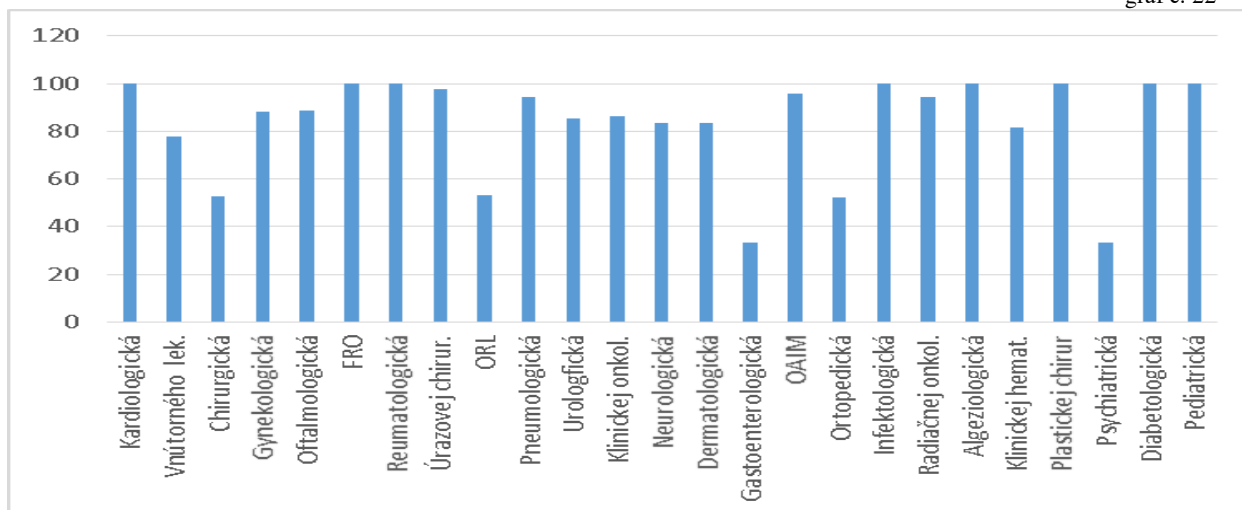
tabuľka č. 43

Najlepšie hodnotené ambulancie	Top hodnotenie v %
Diabetologická ambulancia	100 %
Pediatrická ambulancia	100 %
Infektologická ambulancia	100 %
FRO ambulancia	100 %
Reumatologická ambulancia	100 %
Kardiologická ambulancia	100 %

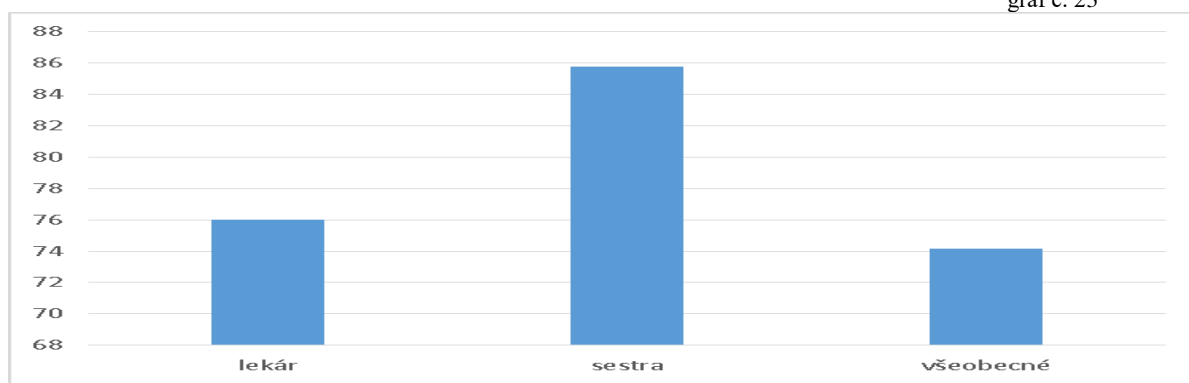
tabuľka č. 44

Najhoršie hodnotené ambulancie	Hodnotenie v %
Psychiatrická ambulancia	33,33%
Gastroenterologická ambulancia	33,33%
Ortopedická ambulancia	52,38%

graf č. 22



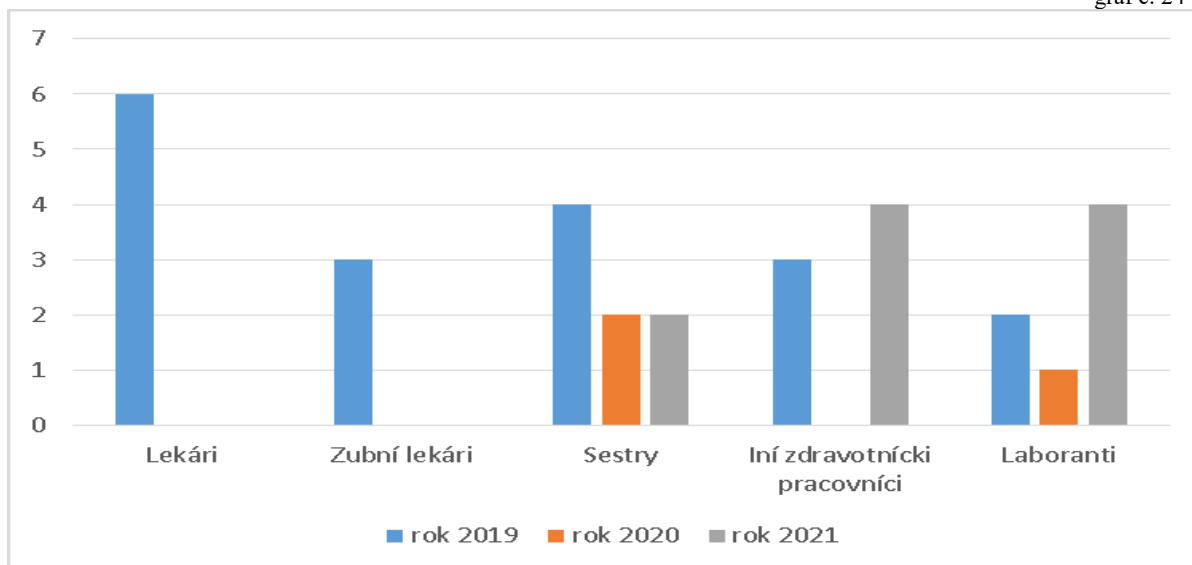
graf č. 23



7.7 Vyhodnotenie nežiaducich udalostí pri poskytovaní ZS

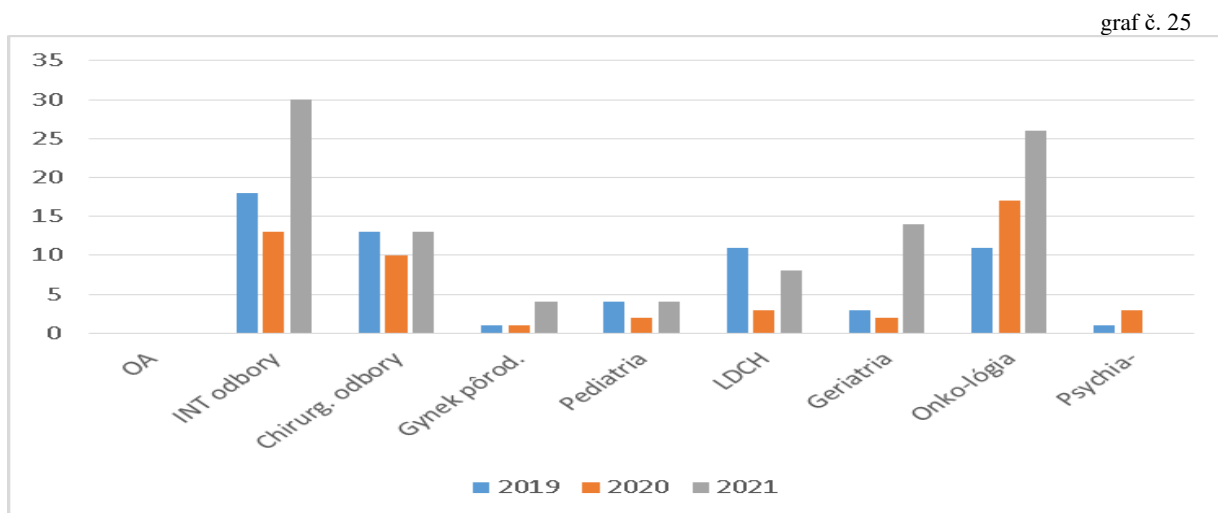
V súlade s Metodickým usmernením ÚDZS č. 3/2014 o zavádzaní systémov hlásení v ústavnej zdravotnej starostlivosti v rámci stratégie bezpečnosti pacienta, v roku 2021 bolo zdravotníckymi zamestnancami nahlásených 10 dobrovoľných hlásení chýb pri poskytovaní zdravotnej starostlivosti a 651 nežiaducich udalostí vzniknutých pri poskytovaní zdravotnej starostlivosti, z toho 286 hlásení svojvoľného opustenia zdravotníckeho zariadenia. Uvádzame v grafe číslo 24.

graf č. 24



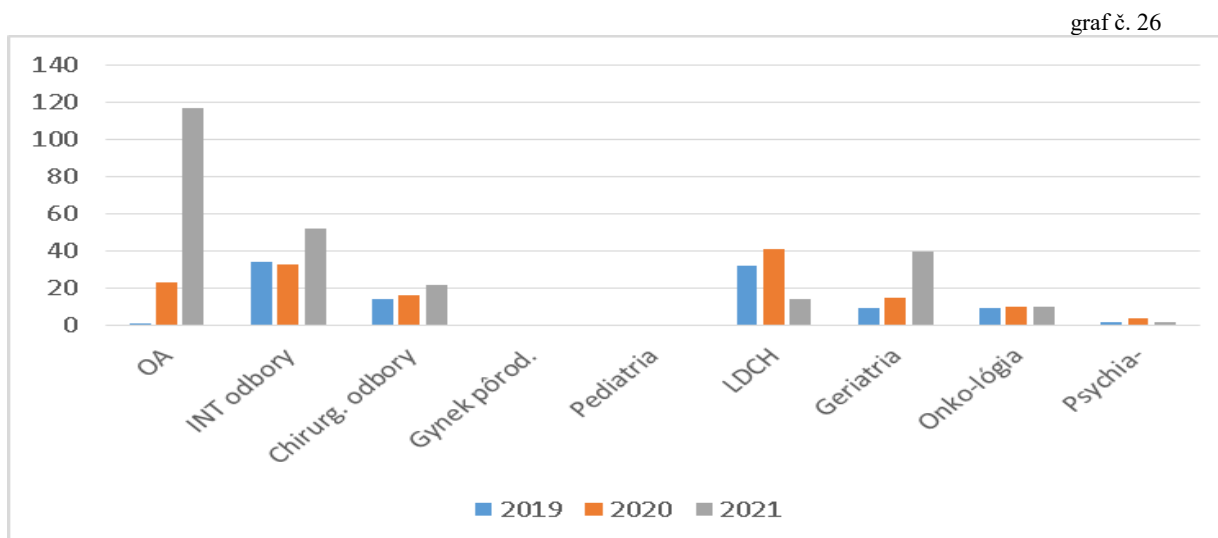
7.7.1 Pády a poranenia

V roku 2021 bolo nahlásených 99 pádov hospitalizovaných pacientov. V roku 2020 bolo nahlásených 51 pádov hospitalizovaných pacientov. Počet nahlásených pádov hospitalizovaných pacientov bol zvýšený o 94,1 % oproti roku 2020. Uvádzame v grafe číslo 25.



7.7.2 Novovzniknuté dekubity

V roku 2021 bolo nahlásených 257 novovzniknutých dekubitov. V roku 2020 bolo nahlásených 142 novovzniknutých dekubitov, čo predstavuje nárast o 80,9%. Porovnanie nahlásenej nežiaducej udalosti v rokoch 2019 až 2021 uvádzame v grafe číslo 26.



7.7.3 Nozokomiálne nákazy

V kalendárnom roku 2021 bolo vo FNsP J.A. Reimana Prešov hlásených resp. vyhľadaných 749 nozokomiálnych nákaz, čo je oproti roku 2020 nárast o 398 hlásení (v roku 2020 351, v roku 2019 - 435, v roku 2018 - 297, v roku 2017 - 281 hlásených NN vo FNsP J.A.Reimana Prešov). Pri počte 38 015 hospitalizovaných pacientov v roku 2021 predstavuje incidencia NN 1,97% z počtu hospitalizovaných. Hlásenie výskytu NN nemusí zodpovedať skutočnému stavu.

Názov oddelenia	Počet NN	Počet hospitalizovaných pacientov	% podiel NN
OAIM	201	592	33,95
Vnútorne lekárstvo	90	3796	2,37
Infektológia	77	2421	3,18
Klinická onkológia	49	1113	4,40
GPO (I+II)	45	4171	1,08
ODCH	42	1002	4,19
Klinická hematológia	41	226	18,14
GeriatRIA	34	993	3,42
PediatRIA	33	3031	1,09
Úrazová chirurgia	21	1824	1,15
Radiačná onkológia	20	257	7,78
Ortopédia	19	1014	1,87
Chirurgia	19	2961	0,64
Cievna chirurgia	12	542	2,21
ORL a CHHaK	12	925	1,3
Psychiatria	11	1835	0,6
Kardiocentrum	7	2970	0,24
Neurológia	6	2251	0,27
Neonatológia	4	2822	0,14
Urológia	3	1799	0,17
Oftalmológia	2	896	0,22
Dermatovenerológia	1	481	0,21
Plastická chirurgia	0	93	0,00
Suma	749	38015	1,97%

Najčastejšími príčinami vzniku NN sú endogénne faktory (vlastná mikroflóra pacienta, poruchy imunitného systému, vážne základné ochorenie), alebo exogénne faktory súvisiace s terapeutickými a diagnostickými zásahmi, ošetrovacou technikou (zavádzaním katétrov, tracheostómiou, umelou pľúcnou ventiláciou, ožarovaním, aplikáciou antibiotík a cytostatík).

Edukácia zamestnancov spočíva v organizovaní odborných prednášok na témy súvisiace s prenosom a prevenciou nozokomiálnych nákaz (správna bariérová ošetrovacia technika, epidemiologické komplikácie pri poskytovaní zdravotnej starostlivosti). V rámci prevencie NN je potrebné upozorňovať na chyby v hygienicko-epidemiologickom režime, dekontaminácii a celkovej bariérovej ošetrovateľskej technike.

7.8 Procesy etiky a transparentnosti

V roku 2021 boli vo FNsP zavedené procesy a transparentnosti s metodickou podporou Expertnej pracovnej skupiny MZ SR Etika a transparentnosť.

Vydaný bol nový Etický kódex zamestnancov FNsP, ktorý je súhrnom morálnych požiadaviek a pravidiel.

Etický kódex je záväzkom vedenia FNsP o uplatňovaní i vykonávaní etických princípov. Je to živý dokument, ktorý rieši aktuálne témy a má byť nápomocný všetkým zamestnancom FNsP.

Etický kódex je zavedený v troch úrovniach, smerom k zamestnancom, k pacientom a navonok k externým partnerom. Spolu s komunikačnými štandardami a odporúčaniami má pomáhať zamestnancom zvládať náročné situácie, ktoré sa v každodennej praxi môžu vyskytnúť.

Etický kódex zamestnancov FNsP a Komunikačné štandardy MZ SR boli distribuované na jednotlivé oddelenia a pracoviská aj vo forme brožúr.

7.9 Protikorupčný program FNsP

V roku 2021 bol vo FNsP vydaný Protikorupčný program FNsP v súlade s súlade s Rezortným protikorupčným programom Ministerstva zdravotníctva Slovenskej republiky 2021- 2022, ktorého cieľom je zlepšiť protikorupčnú prevenciu a boj proti korupcii. Na základe identifikácie korupčných rizík a príčin korupcie zamedziť vzniku nových podmienok, príležitosti a situácií pre korupčné správanie.

7.10 Externé hodnotenia

V marci 2021 zdravotná poisťovňa Dôvera zverejnila hodnotenie nemocníc. Už po pätnásty krát zostavili rebríček zdravotníckych zariadení, ktorý je nazývaný aj patientskym rebríčkom. V ňom zisťovali spokojnosť poistencov s prístupom zdravotníckeho personálu a jeho komunikáciou s pacientmi počas hospitalizácie, s jedlom, s ubytovaním a s upratovaním. FNsP J. A. Reimana Prešov získala ôsme miesto v kategórii univerzitných a fakultných nemocníc (v roku 2020 prvé miesto).

Inštitút pre ekonomické a sociálne reformy (INEKO) šiesty rok hodnotil úroveň slovenských nemocníc podľa vybraných ukazovateľov spokojnosti pacientov, kvality poskytovanej zdravotnej starostlivosti, hospodárenia a transparentnosti. V decembri 2021 bolo zverejnené Hodnotenie nemocníc - vyhodnotenie šiesteho ročníka ocenenia nemocníc inštitútom INEKO podľa vybraných ukazovateľov kvality poskytovanej zdravotnej starostlivosti, skúseností, náročnosti diagnóz, spokojnosti pacientov, hospodárenia a transparentnosti za obdobie 2015 – 2020.

INEKO je mimovládna nezisková organizácia, ktorá podporuje ekonomické a sociálne reformy s cieľom odstraňovať prekážky dlhodobého pozitívneho vývoja slovenskej ekonomiky a spoločnosti.

V kategórii štátnych univerzitných a fakultných nemocníc FNsP J.A.Reimana Prešov obsadila 6. miesto z 11. hodnotených, s výsledným rating 52,9 bodov. Reiting je vážený priemer dosiahnutých bodov za sledované ukazovatele. Zdravotnícke zariadenie mohlo získať maximálne 100 bodov, minimálne 0 bodov.

V roku 2020 to bolo 8. miesto a výsledný rating 50,8 bodov. Oproti roku 2020 došlo k zlepšeniu o 2 miesta a 2,1 bodov vo výslednom ratingu – tabuľka číslo 46.

tabuľka č.46

	Rating [0; 100]	Kvalita	Skúsenosť	Náročnosť diagnóz	Spokojnosť pacientov	Hospodárenie	Transparentnosť
2020	50.8	46	73	52	42	36	79
2021	52,9	48	72	60	44	39	78

V hodnotení celkovej spokojnosti pacientov sa FNsP Prešov umiestnila na 5. mieste s počtom bodov 44.

8 KONTROLA A SŤAŽNOSTI

8.1 Vyhodnotenie kontrolnej činnosti na oddelení kontroly a sťažností

V roku 2021 bolo v zmysle zákona NR SR č. 10/1996 Z. z. o kontrole v štátnej správe v znení neskorších predpisov a podľa ustanovenia § 81 zákona č. 311/2001 Z. z. Zákonníka práce v znení neskorších predpisov v spojení s Pracovným poriadkom FNsP J. A. Reimana Prešov, na základe poverení štatutárneho orgánu FNsP J. A. Reimana Prešov vykonaných 5 vnútorných kontrol zameraných na využívanie pracovnej doby, dodržiavanie schválených úprav týždenného pracovného času, dodržiavanie pracovnej disciplíny, a to:

- 3 kontroly zamerané na prítomnosť zamestnancov na pracovisku, prezentáciu dochádzky a na dodržiavanie schválených úprav týždenného pracovného času,
- 2 kontroly zamerané na požitie alkoholických nápojov – dychová skúška na alkohol.

Zamestnanci vykonávajúci kontrolnú činnosť zistili porušenie základných povinností zamestnancov ustanovených v § 81 zákona č. 311/2001 Z. z. Zákonníka práce v znení neskorších predpisov v spojení s Pracovným poriadkom FNsP J. A. Reimana Prešov u 1 zamestnanca, u ktorého bola vyvodená pracovno-právna zodpovednosť.

8.2 Podania vybavované oddelením kontroly a sťažností FNsP J. A. Reimana Prešov v roku 2021

Oddelenie kontroly a sťažností vybavovalo (vrátane 10 prenesených podaní z roku 2020) v roku 2021 spolu 725 podaní, z ktorých bolo:

- 9 sťažností vybavovaných podľa zákona č. 9/2010 Z. z. o sťažnostiach v znení neskorších predpisov (z toho 2 prenesené z roku 2020),
- 36 žiadostí o nápravu vybavovaných podľa zákona č. 576/2004 Z. z. o zdravotnej starostlivosti, službách súvisiacich s poskytovaním zdravotnej starostlivosti a o zmene a doplnení niektorých zákonov (z toho 4 prenesené z roku 2020),
- 39 žiadostí Úradu pre dohľad nad zdravotnou starostlivosťou vybavovaných na základe výkonu dohľadu v zmysle ustanovenia § 45 a § 46 zákona č. 581/2004 Z. z. o zdravotných poisťovniach, dohľade nad zdravotnou starostlivosťou a o zmene a doplnení niektorých zákonov,
- 71 žiadostí o poskytnutie údajov zo zdravotnej dokumentácie v súlade s ustanovením § 24 zákona č. 576/2004 Z. z. o zdravotnej starostlivosti, službách súvisiacich s poskytovaním zdravotnej starostlivosti a o zmene a doplnení niektorých zákonov (z toho 1 prenesená z roku 2020),
- 96 žiadostí o sprístupnenie údajov zo zdravotnej dokumentácie v súlade s ustanovením § 25 zákona č. 576/2004 Z. z. o zdravotnej starostlivosti, službách súvisiacich s poskytovaním zdravotnej starostlivosti a o zmene a doplnení niektorých zákonov (z toho 1 prenesená z roku 2020),
- 19 žiadostí o informácie podľa zákona č. 211/2000 Z. z. o slobodnom prístupe k informáciám a o zmene a doplnení niektorých zákonov,
- 417 žiadostí o poskytnutie súčinnosti doručených od orgánov činných v trestnom konaní a súdov,
- 2 žiadosti o vypracovanie lekárskeho posudku,
- 8 podnetov zamestnancov FNsP J. A. Reimana Prešov (z toho 2 prenesené z roku 2020),
- 28 iných podaní – žiadostí, podnetov, oznámení a pod.

Pri vybavovaní podaní boli v 11 prípadoch zistené nedostatky, v dôsledku čoho boli následne zo strany vedúcich zamestnancov dotknutých oddelení prijaté opatrenia na odstránenie zistených nedostatkov.

9 VEREJNÉ OBSTARÁVANIE

Dodávateľom sú zákazky zadávané v zmysle zákona č. 343/2015 Z.z. o verejnom obstarávaní a o zmene a doplnení niektorých zákonov (ďalej len „zákon o verejnom obstarávaní“).

Plán verejného obstarávania na rok 2021 bol schválený v októbri 2020 riaditeľom FNŠP J.A. Reimana Prešov a odoslaný oddelením verejného obstarávania FNŠP J. A. Reimana Prešov na Ministerstvo zdravotníctva SR, odbor VO, na posúdenie.

Na tvorbe plánu VO a jeho vyhodnotení sa podieľajú zamestnanci zodpovední za nákup tovarov, služieb a stavebných prác z OJ:

- technicko-prevádzkového úseku: oddelenie technických činností, oddelenie prevádzkových činností, oddelenie MTZ, oddelenie dopravy, referát investičnej činnosti, oddelenie vlastnej údržby, oddelenie energetického hospodárstva
- nemocničná lekáreň, oddelenie zdravotníckych pomôcok,
- odbor informatiky,
- oddelenie verejného obstarávania.

Celkovo bolo v pláne verejného obstarávania FNŠP na rok 2021 naplánovaných 498 položiek. Postupmi verejného obstarávania – zákazkami zadávaných prostredníctvom elektronického kontraktčného systému (EKS), verejnou súťažou, podlimitnými zákazkami bez EKS, zákazkami s nízkou hodnotou, v roku 2021 bolo zrealizovaných cca 79% plánovaných položiek, 18 % plánovaných položiek nebolo zrealizovaných a v 3 % plánovaných položiek bol začatý proces VO, ktorý k 31.12.2021 nebol ukončený.

Mimo plánu verejného obstarávania bol v roku 2021 realizovaný proces verejného obstarávania na tieto zákazky:

Stavebné práce:

1. Stavebné úpravy – JIS pre COVID v GP - 10.,11.NP FNŠP J. A. Reimana, Hollého 14, Prešov v PHZ 522 808,26 EUR bez DPH – neukončený proces VO k 31.12.2021

Tovary - zdravotnícka technika:

1. Materiálno technické vybavenie pre COVID19 – Dýchacie prístroje v PHZ 8 919,00 EUR bez DPH
 - *Vysokofrekvenčný ventilátor s príslušenstvom*
2. Materiálno technické vybavenie pre COVID19 - Endoskopické zariadenia v PHZ 960 292,71 EUR bez DPH
 - *Mobilný flexibilný videobronchoskop s príslušenstvom pre pneumológiu*
 - *Mobilný flexibilný videobronchoskop s príslušenstvom pre OAIM*
 - *Videobronchoskopická zostava s automatickým dezinfektorom pre OAIM*
 - *Videobronchoskopická ultrazvuková zostava s automatickým dezinfektorom pre pneumológiu*
 - *Videogastroenterologická ERCP zostava a endosono zostava (s ultrazvukovým lineárnym gastroskopom)*
3. Materiálno technické vybavenie pre COVID19 - Medicínske prístroje a zariadenia v PHZ 467 233,70 EUR bez DPH
 - *Infúzna technika*
 - *EKG 12 zvodové s mobilným vozíkom*
 - *Defibrilátor s príslušenstvom*
 - *Mobilné elektrické odsávacie zariadenie s príslušenstvom*
 - *Výšetrovacía lampa mobilná*
 - *Bodypletyzmograf*
 - *Prístroj na bronchokonštrikčné testy*
4. Materiálno technické vybavenie pre COVID19 – Zobrazovacie zariadenia v PHZ 360 238,33 EUR bez DPH
 - *USG prístroj mobilný na pleurálnu drenáž*
 - *USG prístroj prenosný*
 - *Mobilný digitálny RTG prístroj*
5. Materiálno technické vybavenie pre COVID19 - Lekárske dýchacie prístroje v PHZ 569 644,67 EUR bez DPH
 - *Servoventilátor pre UPV najvyššej triedy*
 - *Zariadenie na vytvorenie pretlaku vzduchu v horných dýchacích orgánoch N – CPAP*
 - *Novorodenecký ventilátor vyššej triedy s konvenčnými ventilačnými režimami a nCPAP ventiláciou*

6. Materiálne technické vybavenie pre COVID19 – Systém monitorovania pacientov v PHZ 172 632,66 EUR bez DPH
 - *Centrálne monitorovacia stanica, modulárny monitor vitálnych funkcií s neinvazívnym meraním, modulárny monitor vitálnych funkcií s invazívnym meraním*
 - *Anestéziologický prístroj vyššej triedy s monitorom vitálnych funkcií*
7. Materiálne technické vybavenie pre COVID19 - Medicínske prístroje a zariadenia II v PHZ 196 624,11 EUR bez DPH
 - *Dialyzačný prístroj CVVH*
 - *Tromboelastograf*
 - *Novorodenecký inkubátor vyššej triedy*
 - *Ohrievač infúzijských roztokov*
 - *Videolaryngoskop s príslušenstvom*
 - *Prístroj na ohrev pacienta teplotovzdušný, mobilný*

Uvedená zdravotnícka technika (bod 1 - 7) bude financovaná z Operačného programu Integrovaný regionálny operačný program, Prioritná os 2 Lahší prístup k efektívnym a kvalitnejším verejným službám, Špecifický cieľ: 2.1.4 Posilnenie kapacít v zdravotníckom systéme a ochrana verejného zdravia ako reakcia na pandémiu COVID-19, kód Výzvy: IROP-PO2-SC214-2020-61.

8. Ultrazvuková odsávačka pre chirurgiu v PHZ 124 963,40 EUR bez DPH
9. Stropné statívy v PHZ 34 501,67 EUR bez DPH
10. Prístrojová technika - ultrasonografický prístroj pre oddelenie gynekológie v PHZ 33 100,00 EUR bez DPH
11. Echokardiografický prístroj v PHZ 168 441,97 EUR bez DPH
12. USG prístroj pre vyšetrovanie ciev v PHZ 51 650,00 EUR bez DPH
13. Anestetický prístroj v PHZ 84 033,34 EUR bez DPH
14. Elektroencefalograf, elektromyograf v PHZ 64 166,67 EUR bez DPH

Zdravotnícka technika (bod 8 – 14) nebola zahrnutá v pláne VO na rok 2021, nákup bol realizovaný z dôvodu pridelenia kapitálových výdavkov zo ŠR v roku 2021.

15. Systém pre videomanagement operačných sál v PHZ 169 771,29 EUR bez DPH
16. Používaný mobilný digitálny RTG prístroj v PHZ 51 030,00 EUR bez DPH

Tovary - ostatné:

1. Materiálne technické vybavenie pre COVID19 - Vybavenie lôžok v PHZ 586 846,00 EUR bez DPH
 - *Lôžko elektricky polohovateľné s antidekubitárnym matracom*
 - *Lôžko intenzivistické s laterálnym náklonom a integrovanými váhami a aktívnym antidekubitárnym matracom*
 - *Aktívne antidekubitárne matrace pre OAIM*
2. Materiálne technické vybavenie pre COVID19 – Osobné ochranné pracovné prostriedky v PHZ 487 099,02 EUR bez DPH
 - *Jednorazová maska*
 - *Rukavice nesterilné nitrilové vyvýšené*
 - *Overal celotelový*
 - *Návlek vysoký*
 - *Respirátor FFP3*
 - *Respirátor FFP2*
 - *Šítý viaczosový*
 - *Čiapka*
 - *Utesnené ochranné okuliare*
 - *Ochranné okuliare*
 - *Plášť nesterilný návštevnícky*
 - *Plášť nesterilný ochranný*
3. Materiálne - technické vybavenie pre COVID19 – Sterilizačné a dezinfekčné zariadenia v PHZ 246 450,48 EUR bez DPH
 - *Germicídne žiariče*
 - *Dezinfekčné brány*
 - *Zariadenie na aerosólovú dezinfekciu*

- *Mobilný plazmový dezinfektor vzduchu a nástenný plazmový dezinfektor vzduchu*

Uvedené tovary (bod 1 – 3) budú financované z Operačného programu Integrovaný regionálny operačný program, Prioritná os 2 Eahší prístup k efektívnym a kvalitnejším verejným službám, Špecifický cieľ: 2.1.4 Posilnenie kapacít v zdravotníckom systéme a ochrana verejného zdravia ako reakcia na pandémiu COVID-19, kód Výzvy: IROP-PO2-SC214-2020-61.

4. Výbava vozidiel v hodnote 2 195,17 EUR bez DPH
5. Nákup konvektomatov a elektrických panvíc v hodnote 24 840,00 EUR bez DPH
6. Medicinálne, technické, špeciálne plyny a súvisiace služby v PHZ 616 674,10 EUR bez DPH – neukončený proces VO k 31.12.2021

Tovary - Potraviny:

1. Potraviny – suché strukoviny, koreniny, pochutiny a prídavky do jedál v PHZ 31 339,85 EUR bez DPH
2. Potraviny – mlynské výrobky, ryža, cukor, kakao, čaj, med, oblátky v PHZ 93 274,40 EUR bez DPH
3. Mrazené ryby v PHZ 50 666,67 EUR bez DPH
4. Potraviny – kompóty, džemy, konzervovaná zelenina v PHZ 117 059,47 EUR bez DPH
5. Potraviny – tuky a oleje, cestoviny v PHZ 48 658,35 EUR bez DPH
6. Potraviny – mlieko a mliečne výrobky, vajcia v PHZ 16 800,00 EUR bez DPH

Uvedené potraviny boli v pláne VO na rok 2020. Verejné obstarávanie bolo vyhlásené v roku 2020, rámcové dohody boli uzatvorené v roku 2021 na obdobie 24 mesiacov.

Tovary – lieky:

1. Lieky skupiny L – Antineoplastiká a imunomodulátory v hodnote 348 738,71 EUR bez DPH
2. Lieky skupiny N – Centrálny nervový systém v hodnote 122 985,57 EUR bez DPH
3. Lieky skupiny J – Antiinfektíva na systémové použitie v hodnote 108 199,23 EUR bez DPH

Verejné obstarávanie na uvedené lieky bolo realizované v roku 2019, rámcové dohody boli uzatvorené na 24 mesiacov. Sumy predstavujú skutočné čerpanie v roku 2021.

10 KRÍZOVÉ RIADENIE

V roku 2021 bola činnosť Útvaru krízového riadenia a hospodárskej mobilizácie (ďalej „ÚKRaHM“) ovplyvnená pretrvávajúcou pandémiou COVID-19 a tým aj riešením úloh a opatrení vyplývajúcich z tejto mimoriadnej situácie.

ÚKRaHM vzhľadom na vyhlásený núdzový stav v súvislosti s pandémiou COVID-19 v úzkej súčinnosti spolupracoval s odborom krízového manažmentu Ministerstva zdravotníctva SR, samostatným odborom krízového riadenia Prešovského kraja, vedením FNsP J. A. Reimana, Správou štátnych hmotných rezerv, Regionálnym úradom verejného zdravotníctva so sídlom v Prešove a ostatnými dotknutými útvarmi.

ÚKRaHM organizačne zabezpečoval rokovania krízového štábu. Rokovania krízového štábu sa konali podľa spracovaného harmonogramu. Všetky úlohy a opatrenia boli plnené a aplikované v podmienkach FNsP Prešov v súlade s Plánom hlavných úloh v oblasti prípravy na obranu, krízové situácie a na plnenie opatrení hospodárskej mobilizácie v podmienkach FNsP Prešov. Vzhľadom na vyhlásený núdzový stav a pretrvávajúcu mimoriadnu situáciu kvôli pandémie sa veľký dôraz kládol na riešenie a plnenie úloh a opatrení, ktoré vyplývali z vydaných usmernení, príkazov ministra zdravotníctva SR a vyhlášok hlavného hygienika.

V súlade s príkazom ministra zdravotníctva SR a aktualizovaným Pandemickým plánom FNsP Prešov pre prípad pandémie COVID-19 bolo vo FNsP Prešov reprofilitizovaných 249 lôžok pre pacientov s ochorením COVID, z toho 14 lôžok JIS COVID a 15 lôžok OAIM COVID s možnosťou napojenia na umelú pľúcnu ventiláciu.

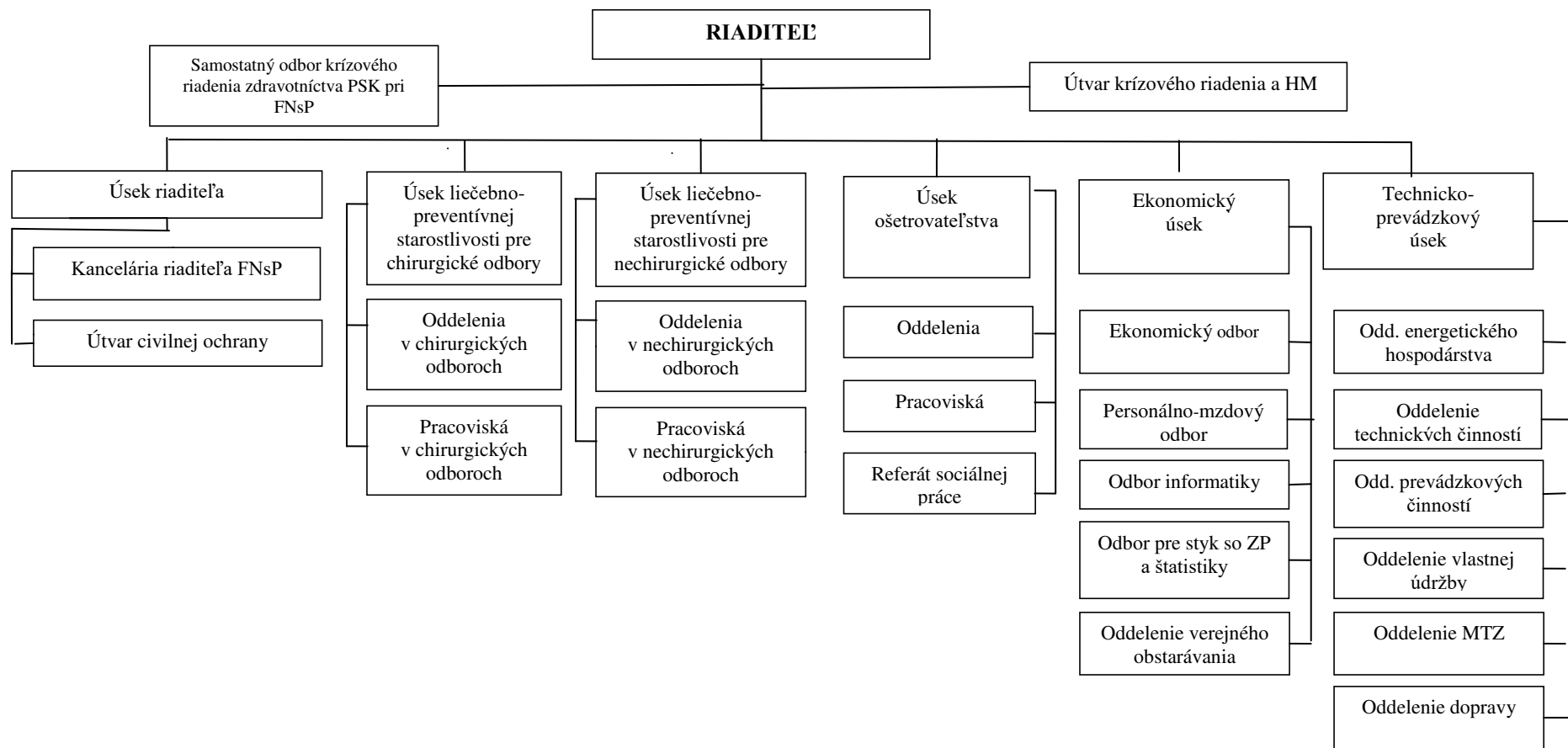
ÚKRaHM aktualizoval Krízový plán a v spolupráci s primárom oddelenia úrazovej chirurgie zabezpečoval aktualizáciu Traumatologického plánu – plán hromadného príjmu, takisto bola spresnená komunikácia pri riešení následkov udalosti s hromadným postihnutím osôb, boli vykonané preverky funkčnosti modulu Zvolávanie, pri ktorých neboli zistené nedostatky.

ÚKRaHM spracoval v programe Jednotného informačného systému hospodárskej mobilizácie EPSIS (ďalej „JISHM EPSIS“) požiadavku na oslobodenie zamestnancov, ktorí podliehajú brannej povinnosti od výkonu mimoriadnej a alternatívnej služby. Prostredníctvom programu JISHM EPSIS bola zamestnancom FNsP J. A. Reimana v súvislosti s vyhláseným núdzovým stavom nariadená pracovná povinnosť.

ÚKRaHM sa súčinnosťne podieľal aj na zriaďovaní mobilného odberového miesta a vakcinačného centra, na zabezpečovaní a realizovaní opatrení v zmysle príslušných príkazov ministra zdravotníctva SR, usmernení a vyhlášok hlavného hygienika SR.

Prešov, 17. marec 2022

Ing. Lubomír Šarník
riaditeľ FNsP

ORGANIZAČNÁ ŠTRUKTÚRA FNŠP J. A. REIMANA PREŠOV


primariát	primár oddelenia
Oddelenie vnútorného lekárstva	MUDr. Miriam Kyslanová
Kardiocentrum	prof. MUDr. Ján Kmec, PhD., MPH
Oddelenie anesteziológie a intenzívnej medicíny	MUDr. Boris Mavrodiev
Oddelenie cievnej chirurgie	MUDr. Adriana Macková
Oddelenie dermatovenerológie	MUDr. Katarína Melniková, MBA, MPH
Oddelenie dlhodobo chorých	MUDr. Miroslava Mamráková
Oddelenie gynekológie a pôrodnictva	MUDr. Jozef Dzurilla
Oddelenie plastickej chirurgie	MUDr. Matúš Baran, MBA, MPH
Oddelenie chirurgie	MUDr. Jaroslav Barla
Oddelenie infektológie	MUDr. Adriána Capáková
Oddelenie klinickej hematológie	MUDr. Ľubica Lukáčová
Oddelenie klinickej onkológie	MUDr. Jaroslava Lešková
Oddelenie neurológie	MUDr. Anna Cvengrošová
Oddelenie oftalmológie	MUDr. Martina Kantuľáková
Oddelenie operačných sál a centrálnej sterilizácie	MUDr. Matúš Baran, MBA, MPH
Oddelenie ortopédie	MUDr. Igor Smolko, PhD., MHA, MBA
Oddelenie otorinolaryngológie a chirurgie hlavy a krku	MUDr. Slavomír Straka
Oddelenie pediatrie	MUDr. Jana Čurillová
Oddelenie radiačnej onkológie	MUDr. Marek Paľo, PhD., MBA
Oddelenie rádiológie	MUDr. Zuzana Pažurová Angelovičová
Oddelenie úrazovej chirurgie	MUDr. Jozef Bujňák, MBA
Oddelenie urológie	doc. MUDr. Ivan Minčík, PhD.
Oddelenie geriatrickej medicíny	MUDr. Jana Kasenčáková
Perinatologické centrum oddelenie neonatológie	MUDr. Zuzana Vojteková
Psychiatrické oddelenie	MUDr. Zuzana Horvátová

klinika	prednosta kliniky
Klinika anesteziológie a intenzívnej medicíny	MUDr. Lubomíra Romanová, PhD.
Klinika fyziatrie, balneológie a liečebnej rehabilitácie	doc. MUDr. Alexander Kiško, CSc.
Klinika geriatrickej	doc. MUDr. Rudolf Novotný, PhD.
Klinika gynekológie a pôrodnictva	MUDr. Jozef Adam, PhD.
Klinika chirurgie	MUDr. Miroslav Mýtnik, PhD.
Klinika kardiológie	doc. MUDr. Ján Kmec, PhD, MPH
Klinika neurológie	doc. MUDr. Eleonóra Klimová, CSc.
Klinika onkológie	MUDr. Marek Paľo, PhD., MBA
Klinika ortopedie	MUDr. Ján Kľoc, PhD.
Klinika otorinolaryngológie a chirurgie hlavy a krku	neobsadené
Klinika pediatrie	MUDr. Ján Kovaľ, PhD.
Klinika úrazovej chirurgie	MUDr. Peter Kľoc, PhD.
Klinika urológie	doc. MUDr. Ivan Minčík, PhD.
Klinika vnútorného lekárstva	doc. MUDr. Marián Babčák, PhD.