



FAKULTNÁ NEMOCNICA S POLIKLINIKOU
J. A. REIMANA PREŠOV



**SPRÁVA O HOSPODÁRENÍ A ČINNOSTI
FNsP J. A. REIMANA PREŠOV ZA ROK 2022**



Obsah

1. Charakteristika subjektu	7
1.1 Charakteristika subjektu	7
1.2 Základné identifikačné údaje	7
1.3 Manažment nemocnice	8
1.4 Významné udalosti roka 2021	8
2. Zdravotná starostlivosť	9
2.1 Ústavná zdravotná starostlivosť	10
2.2 Špecializovaná ambulantná starostlivosť	13
2.3 Spoločné vyšetrovacie a liečebné zložky	15
2.4 Jednodňová zdravotná starostlivosť	17
3. Hospodárenie nemocnice	19
3.1 Výnosy a náklady	21
3.1.1 Výnosy	21
3.1.2 Náklady	22
3.2 Pohl'adávký a záväzký	23
3.2.1 Pohl'adávký	23
3.2.2 Záväzký	24
3.3 Príjmy a výdavky	25
3.3.1 Príjmy	25
3.3.2 Výdavky	27
3.4 Investície	29
4. Majetok	32
5. Sociálny fond	33
6. Ľudské zdroje a vzdelávanie	34
6.1 Počet a štruktúra	34
6.2 Výchova a vzdelávanie	36
6.2.1 Odborné stáže	37
6.2.2 Praktická výučba / odborná prax	37
6.2.3 Vyhodnotenie plánu vzdelávania	37
6.2.4 Rezidentský program	38
7. Integrovaný systém riadenia a kvality	38
7.1 Riadenie rizík	39
7.2 Plánovanie a vykonávanie auditov	41
7.3 Interný systém bezpečnosti pacienta	41
7.4 Externé audity	41
7.5 Vyhodnotenie spokojnosti pacientov	41
7.6 Vyhodnotenie nežiaducich udalostí pri poskytovaní ZS	45
7.6.1 Pády a poranenia	45
7.6.2 Novovzniknuté dekubity	45
7.6.3 Nozokomiálne nákazy	46
7.7 Externé hodnotenia	47
8. Kontrola a sťažnosti	48
8.1 Vyhodnotenie kontrolnej činnosti	48
8.2 Podania na oddelení kontroly a sťažnosti	48
9. Sociálne poradenstvo	48

10. Verejné obstarávanie	49
11. Energetické hospodárstvo	51
12. Odpadové hospodárstvo	52
13. Vodné hospodárstvo	53
14. Ochrana prírody a krajiny	53
15. Krízové riadenie	53
6. Civilná ochrana	53

Zoznam tabuliek

Tab. č. 1	Základné identifikačné údaje FNsP J. A. Reimana Prešov	7
Tab. č. 2	Vybrané štatistické ukazovatele	9
Tab. č. 3	Posteľový fond	11
Tab. č. 4	Hospitalizovaní pacienti na oddeleniach FNsP J. A. Reimana	12
Tab. č. 5	Počet výkonov ŠAS	13
Tab. č. 6	Počet bodov ŠAS	14
Tab. č. 7	Počet návštev ŠAS	15
Tab. č. 8	Vybrané ukazovatele na pracoviskách SVaLZ	15
Tab. č. 9	Počet výkonov na pracoviskách JZS	17
Tab. č. 10	Nárast výkonov na vybraných pracoviskách JZS	18
Tab. č. 11	Náklady, výnosy, výsledok hospodárenia	19
Tab. č. 12	EBITDA – porovnanie rokov	20
Tab. č. 13	Výnosy podľa druhov	21
Tab. č. 14	Štruktúra transferov	21
Tab. č. 15	Náklady podľa druhov	22
Tab. č. 16	Pohľadávky podľa druhov	23
Tab. č. 17	Závázky podľa druhov	24
Tab. č. 18	Štruktúra záväzkov podľa splatnosti	24
Tab. č. 19	Stav a pohyb záväzkov	25
Tab. č. 20	Rozpočet príjmov	26
Tab. č. 21	Príjmy od zdravotných poisťovní	27
Tab. č. 22	Rozpočet výdavkov	27
Tab. č. 23	Obstaranie dlhodobého majetku podľa zdroja financovania	29
Tab. č. 24	Stav a pohyb dlhodobého majetku	32
Tab. č. 25	Stav a pohyb opráv k dlhodobému majetku	32
Tab. č. 26	Stav a pohyb obežného majetku	32
Tab. č. 27	Stav a pohyb pohľadávok	32
Tab. č. 28	Stav a pohyb na účtoch časového rozlíšenia	33
Tab. č. 29	Účet sociálneho fondu	33
Tab. č. 30	Kategórie zamestnancov	34
Tab. č. 31	Veková štruktúra zamestnancov	35
Tab. č. 32	Štruktúra zamestnancov podľa dosiahnutého vzdelania	35
Tab. č. 33	Vzdelávanie zamestnancov – typ ukončeného štúdia	36
Tab. č. 34	Vzdelávanie zamestnancov podľa typu	37
Tab. č. 35	Ciele ISR	38
Tab. č. 36	Vyhodnotenie strategických rizík	39
Tab. č. 37	Vyhodnotenie operatívnych rizík	40
Tab. č. 38	Vyhodnotenie spokojnosti pacientov	42
Tab. č. 39	Vyhodnotenie spokojnosti mamičiek	43
Tab. č. 40	Vyhodnotenie spokojnosti ambulantných pacientov	44
Tab. č. 41	Vyhodnotenie výskytu nemocničných nákaz	46
Tab. č. 42	Hodnotenie INEKO	47
Tab. č. 43	Byby friendly hospital initiative	47
Tab. č. 44	Spotreba elektrickej energie	51
Tab. č. 45	Spotreba zemného plynu	52
Tab. č. 46	Nebezpečný odpad	52
Tab. č. 47	Spotreba vody	53

Zoznam grafov

Graf č. 1	Vybrané štatistické ukazovatele lôžkových oddelení	12
Graf č. 2	Vybrané ukazovatele na pracoviskách ŠAS – výkony	14
Graf č. 3	Vybrané ukazovatele na pracoviskách ŠAS – body	14
Graf č. 4	Počet návštev ŠAS	15
Graf č. 5	Počet pacientov SVaLZ	16
Graf č. 6	Počet vyšetrení SVaLZ	16
Graf č. 7	Vybrané ukazovatele na pracoviskách SVaLZ – výkony	16
Graf č. 8	Vybrané ukazovatele na pracoviskách SVaLZ – body	17
Graf č. 9	Podiel na výkonoch JZS	18
Graf č. 10	Vybrané ukazovatele na pracoviskách JZS – výkony	18
Graf č. 11	Náklady, výnosy, výsledok hospodárenia	19
Graf č. 12	Podiel na výnosoch ZP	22
Graf č. 13	Podiel na príjmoch ZP	29
Graf č. 14	Kategórie zamestnancov	34
Graf č. 15	Veková štruktúra zamestnancov	35
Graf č. 16	Štruktúra zamestnancov podľa vzdelania	36
Graf č. 17	Vyhodnotenie strategických rizík	40
Graf č. 18	Vyhodnotenie operatívnych rizík	40
Graf č. 19	Vyhodnotenie spokojnosti pacientov	42
Graf č. 20	Vyhodnotenie oddelení podľa kategórií	43
Graf č. 21	Vyhodnotenie spokojnosti mamičiek podľa rokov	43
Graf č. 22	Vyhodnotenie spokojnosti podľa ambulancii	44
Graf č. 23	Vyhodnotenie spokojnosti podľa kategórií	45
Graf č. 24	Dobrovoľne hlásené chyby v súvislosti s poskytovaním ZS podľa kategórií	45
Graf č. 25	Nežiaduce udalosti – pády a poranenia v súvislosti s poskytovaním ZS	46
Graf č. 26	Nežiaduce udalosti – novovzniknuté dekubity	46

Zoznam príloh

- Príloha č. 1 - organizačná štruktúra
- Príloha č. 2 - oddelenia FNsP Prešov
- Príloha č. 3 - kliniky FNsP Prešov

Zoznam skratiek

FNsP J.A.Reimana	Fakultná nemocnica s poliklinikou J.A.Reimana Prešov
MZ SR	Ministerstvo zdravotníctva SR
ŠR	Štátny rozpočet
ÚDZS	Úrad pre dohľad nad zdravotnou starostlivosťou
NCZI	Národné centrum zdravotníckych informácií
RÚVZ	Regionálny úrad verejného zdravotníctva
IČO	Identifikačné číslo organizácie
VšZP	Všeobecná zdravotná poisťovňa, a.s.
DRG	Klasifikačný systém (Diagnoses Related Groups)
ÚZS	Ústavná zdravotná starostlivosť
AZS	Ambulantná zdravotná starostlivosť
SVaLZ	Spoločné vyšetrovacie a liečebné zložky
ŠAS	Špecializovaná ambulantná starostlivosť
ÚPS	Ústavná pohotovostná služba
JZS	Jednodňová zdravotná starostlivosť
JIS	Jednotka intenzívnej starostlivosti
JIRS	Jednotka intenzívnej a resuscitačnej starostlivosti
JRSN	Jednotka resuscitačnej starostlivosti o novorodencov
JVSN	Jednotka vysoko špecializovanej starostlivosti o novorodencov
OLO	Odvoz a likvidácia odpadu
HIM	Hmotný investičný majetok
NIM	Nehmotný investičný majetok
THP	Technicko – hospodársky pracovník
ISR	Integrovaný systém riadenia
PDCA	Plán, Do, Check, Act (plánuj, urob, kontroluj, konaj)
PD	Projektová dokumentácia
GPO	Gynekologicko - pôrodnické oddelenie
ORL	Otorinolaryngológia
ODCH	Oddelenie dlhodobo chorých
OAIM	Oddelenie anestéziológie a intenzívnej medicíny
FRO	Fyziatricko - rehabilitačné oddelenie
CHHaK	Chirurgia hlavy a krku
NN	Nozokomiálna nákaza
RIS RR	Rozpočtový informačný systém riadenia rizík
EKS	Elektronický kontraktný systém
OJ	Organizačná jednotka
VO	Verejné obstarávanie
PHZ	Predpokladaná hodnota zákazky
ÚKRHaM	Útvar krízového riadenia a hospodárskej mobilizácie
FBLR	Fyziatria, balneológia a liečebnej rehabilitácia
UPJŠ LF	Univerzita Pavla Jozefa Šafárika – Lekárska fakulta
ÚK	Ústredné kúrenie
ČOV	Čistička odpadových vôd
TÚV	Teplá úžitková voda
OST	Odovzdávacia stanica tepla

1 CHARAKTERISTIKA SUBJEKTU

1.1 Charakteristika subjektu

Fakultná nemocnica s poliklinikou J.A.Reimana je štátnou príspevkovou organizáciou s právnou subjektivitou zriadenou Ministerstvom zdravotníctva SR v zmysle zriaďovacej listiny číslo: 1970/1991-A/XI-I v znení Opatrenia Ministerstva zdravotníctva Slovenskej republiky zo dňa 11. decembra 1991 číslo: 3909/1991-A, v znení zmeny zo dňa 10. decembra 1997 číslo: 2504/97-A-1855/97-OLP-Hr.

Fakultná nemocnica s poliklinikou J.A.Reimana Prešov poskytuje ústavnú a ambulantnú zdravotnú starostlivosť a zároveň je koncovou nemocnicou pre Prešovský kraj.

Predmetom činnosti FNsP J.A. Reimana Prešov v zmysle Rozhodnutia Prešovského samosprávneho kraja je poskytovanie ambulantnej a ústavnej zdravotnej starostlivosti v tomto rozsahu:

- a) špecializovaná ambulantná zdravotná starostlivosť
- b) stacionáre
- c) zariadenia na poskytovanie jednodňovej zdravotnej starostlivosti
- d) zariadenia spoločných vyšetrovacích a liečebných zložiek
- e) ústavná zdravotná starostlivosť
- f) ústavná pohotovostná zdravotná starostlivosť

FNsP J.A.Reimana Prešov vykonáva hospodársku činnosť v zmysle zákona č. 455/1991 Z. z. o živnostenskom podnikaní v rozsahu živnostenského oprávnenia.

FNsP J.A.Reimana Prešov poskytuje a vytvára podmienky pre postgraduálnu výchovu a ďalšie vzdelávanie zamestnancov v zdravotníctve. Nemocnica má zriadené kliniky, ktoré slúžia ako výučbové základne .

Fakultná nemocnica s poliklinikou J. A. Reimana Prešov je tretou najväčšou slovenskou nemocnicou s kapacitou 1233 lôžok. Zdravotnú starostlivosť poskytuje pacientom nepretržite už od roku 1935. Dnes je tomu tak na 29 oddeleniach a pracoviskách, sústredených v 11-tich pavilónoch. V rámci zastúpení jednotlivých odborností je najkomplexnejšou nemocnicou na Slovensku. Z viac ako dvetisícdesemsto zamestnancov nemocnice sú mnohí vyhľadávanými odborníkmi. O ich kvalite svedčia aj ocenenia TOP lekár Slovenska, Purpurové srdce, Biele srdce, Rádiologický technik roka, cena Prešovského samosprávneho kraja, alebo cena mesta Prešov.

1.2 Základné identifikačné údaje

tabuľka č. 1

Názov	Fakultná nemocnica s poliklinikou J.A. Reimana Prešov
Sídlo	Hollého 14, 081 81 Prešov
IČO	00610577
DIČ	2021281559
IČ DPH	SK2021281559
Kód organizácie	N33067
Telefón	(00421-51) 7011 111
Fax	(00421-51) 7722 247
E-mail	nemocnica@fnspresov.sk
Internetová adresa	www.fnspresov.sk

1.3 Manažment nemocnice

Ministerstvo zdravotníctva SR dňa 25.6.2020 Rozhodnutím číslo S11735-2020-OSMŠaZP-1 zmenilo s účinnosťou od 2. júla 2020 zriaďovaciu listinu FNsP J.A.Reimana Prešov.

V zmysle vyššie uvedeného štatutárnym orgánom je riaditeľ, ktorý je oprávnený konať v mene organizácie vo všetkých veciach. Riaditeľ riadi činnosť organizácie a koná v jej mene, rozhoduje o všetkých záležitostiach organizácie, pokiaľ nie sú zriaďovateľskou listinou vyhradené do pôsobností iných orgánov nemocnice.

Dňom 2. júla 2020 bol do funkcie riaditeľa – štatutárneho orgánu Fakultnej nemocnice s poliklinikou J.A.Reimana Prešov vymenovaný Ing. Ľubomír Šarník.

1.4 Významné udalosti roka 2022

Na začiatku roka 2022 sme očakávali, že nový rok už bude v znamení ústupu pandémie Covid 19, znižujúcej sa inflácie a zlepšujúceho sa hospodárskeho výsledku. Skutočnosť bola iná. Vojna na Ukrajine úplne premiešala karty. Po slovnom spojení pandemická kríza do nášho slovníka veľmi rýchlo pribudol pojem energetická kríza. Hrozba vážneho narušenia dodávok plynu a ropy sa prejavila v podobe astronomického nárastu cien energií. Rok 2022 sa niesol v znamení rekordne vysokej inflácie, nárastom cien potravín, pohonných hmôt, stavebných materiálov, služieb.... Rast cien energií predražil takmer všetko.

Práve v súvislosti s vojnou na Ukrajine v mesiaci apríli FNsP J.A.Reimana v Prešove otvorila Centrum pre Ukrajinu, ktoré pomáha pri poskytovaní zdravotnej starostlivosti odídencom z Ukrajiny. Primárnym cieľom centra je poskytnúť odídencom informácie o možnosti poskytnutia zdravotnej starostlivosti a ich navigácia na príslušné špecializované pracovisko v doprovode tlmočníka, ktorý bude v centre k dispozícii.

V mesiaci apríl bola spustená prevádzka Angiologickej ambulancie, ktorá zabezpečuje vysokoodbornú diagnostiku a konziliárnu činnosť v odbore angiológie, vrátane konzultácii a realizácie periférnych cievnych intervencií.

Dlhých 18 rokov FNsP J.A. Reimana Prešov nemala svoju vlastnú rehabilitáciu.. Dlhoročná tradícia kvalitnej rehabilitačnej starostlivosti v prešovskej nemocnici, ktorá sa začala písať v roku 1956, sa prerušila v roku 2004, kedy oddelenie bolo zatvorené. V septembrových dňoch FNsP J.A.Reimana Prešov opätovne spustila prevádzku FBLR.

Takmer 7 rokov sa budoval nový tím lekárov, fyzioterapeutov, masérov a ostatného zdravotníckeho personálu. Pracovisko fyziatrie, balneológie a liečebnej rehabilitácie FNsP J. A. Reimana Prešov bude poskytovať včasnú a komplexnú následnú rehabilitačnú zdravotnú starostlivosť pacientom pri pretrvávajúcej funkčnej disabilite (zdravotnom postihnutí), zhoršení pohybovej aktivity, stability, koordinácie, mobility až imobility, nesebestačnosti v bežných denných aktivitách (ADL) bez obmedzenia veku.

Poskytovanie následnej rehabilitačnej starostlivosti bude zabezpečené ambulantnou formou, včasnou rehabilitáciou pri akútnom lôžku v rámci všetkých oddelení FNsP J.A. Reimana v Prešove v zmysle interdisciplinariny a multidisciplinariny, ako aj ústavnou formou na samostatnej rehabilitačnej jednotke, ktorá bude súčasťou Oddelenia dlhodobu chorých.

V roku 2022 získala nemocnica ocenenie Zodpovedný verejný obstarávateľ za rok 2021 - portál TRANSPAREX udelil našej nemocnici ocenenie Zodpovedný obstarávateľ 2021 za vynikajúce výsledky v oblasti verejného obstarávania v uplynulom roku. Ocitolí sme sa tak na popredných priečkach spomedzi 5400 verejných obstarávateľov a získali hodnotenie A+. Kvalitná príprava zákaziek a ich rýchla realizácia nám tak pomáha šetriť verejnými financiami a zvyšuje dôveryhodné postavenie našej nemocnice v očiach občanov a celého Slovenska. Ocenenie Zodpovedný obstarávateľ 2021 udelila spoločnosť ProWise, a.s., ktorá projekt TRANSPAREX prevádzkuje.

Z hodnotenia vyplynulo, že verejné obstarávanie vo FNsP J.A.Reimana Prešov v roku 2021 bolo realizované profesionálne s dôrazom na vysokú hospodárnosť a zabezpečenie čestnej hospodárskej súťaže. Zákazky sú realizované výrazne rýchlejšie než je celkový priemer a vyhrávajú ich transparentní a spoľahliví dodávatelia.

FNsP J.A.Reimana Prešov sa bude podieľať na výučbe študentov medicíny Lekárskej fakulty UPJŠ Košice. Lekárska fakulta UPJŠ v Košiciach na základe zmluvy o zriadení špecializovaného výučbového zariadenia začína v akademickom roku 2022/2023 vyučovací proces vo FNsP J.A. Reimana v Prešove a to na Internej, Kardiologickej, Chirurgickej a Urologickej klinike UPJŠ LF. Zriadenie kliník je odpoveďou na rastúcu potrebu praktickej výučby študentov medicíny a výrazom uznania vysokej odbornosti našich lekárov, lekárov

a ďalších zdravotníckych pracovníkov v praxi i vo výskume. Veríme, že je to prelomové obdobie prešovskej medicíny a že sa štyri novovzniknuté kliniky stanú kvalitnými výučbovými základňami poskytujúcimi možnosť nadobudnúť hodnotné vedomosti a praktické zručnosti na dnešnej úrovni lekárskej vedy. Tým prispievajú k aplikácii získaných teoretických a praktických poznatkov v každodennej medicínskej praxi a stanú sa bázou vedeckého výskumu, čím sa významne skvalitní výchova mladých lekárov.

Slovenská lekárska komora udelila našej nemocničnej lekárnici štatút „Výučbová lekáreň“, na základe čoho budú môcť u nás realizovať odbornú prax študenti magisterského štúdia v študijnom odbore farmácia. Berieme to ako ocenenie kvality práce a odbornej úrovne celého kolektívu nemocničnej lekáreň.

Z iniciatívy občianskeho združenia Nie rakovine sme otvorili poradňu pre onkologických pacientov. V nej dobrovoľníci z radov pacientov, ktorí liečbou prešli, budú pacientom a ich príbuzným poskytovať informácie v oblasti zvládania liečby a jej následkov, výživy a stravovania, nárokov na sociálnu výpomoc a kompenzačné pomôcky. Rovnako i rady založené na osobných skúsenostiach, ako to zvládnuť psychicky doma, v zamestnaní, či len obyčajnú ľudskú podporu a povzbudenie. Poradňa sa nachádza na oddelení klinickej onkológie a funguje každú stredu od 9.00 h do 12.00 h.

V mesiaci novembri boli do praxe uvedené nové funkcionality týkajúce sa životnej situácie narodenia dieťaťa prinášajúce zjednodušenie pre rodičov dieťaťa a tiež pre lekárov, elektronizácia hlásenia o narodení, zápis potvrdenia pre príspevok pri narodení dieťaťa prostredníctvom e-zdravia.

Koniec roka 2022 sa niesol v znamení výpovedí lekárov. Vo FNsP J.A.Reimana Prešov nakoniec stiahli výpovede všetci lekári a nastúpili do práce, nemocnica fungovala v štandardnom režime.

2 ZDRAVOTNÁ STAROSTLIVOSŤ

Základnou funkciou nemocnice je poskytovať komplexnú zdravotnú starostlivosť a služby súvisiace s poskytovaním zdravotnej starostlivosti s orientáciou na pacienta za účelom zlepšenia jeho zdravotného stavu.

Fakultná nemocnica s poliklinikou J. A. Reimana poskytuje zdravotnú starostlivosť:

- na lôžkových oddeleniach
- v špecializovaných ambulanciách
- v jednotkovej zdravotnej starostlivosti
- v stacionároch
- prostredníctvom SValZ (diagnostické a liečebné výkony).

Vybrané štatistické ukazovatele za roky 2021 a 2022 uvádzame v tabuľke č. 2

ukazovateľ	tabuľka č. 2 rok	
	2021	2022
Počet hospitalizačných prípadov	29 740	32 982
z toho zlúčené hospitalizačné prípady	200	238
Počet ukončených hospitalizácií (*DRG nerelevantné oddelenia)	1 828	2 326
Počet hospitalizovaných pacientov (IČO)	31 871	35 955
Počet ošetrovacích lôžkodní	247 404	256 541
Počet pôrodov	2 677	2 659
Case-mix index	1,323	1,232
Základná sadzba (€)	1 371	1 501
Obloženost' lôžok (%)	60,19	62,41
Priemerná dĺžka hospitalizácie v dňoch	7,76	7,14
Počet operačných výkonov	13 355	16 542

Za jeden hospitalizačný prípad sa v systéme DRG považuje hospitalizácia pacienta v ústavnom zdravotníckom zariadení od dňa prijatia pacienta do nemocnice až po jeho prepustenie z nemocnice, bez ohľadu na to, na koľkých lôžkových DRG-relevantných oddeleniach počas celého pobytu v nemocnici bola pacientovi poskytovaná zdravotná starostlivosť.

Počet hospitalizačných prípadov vzrástol v roku 2022 v porovnaní s rokom 2021 o 3 242 prípadov - nárast o 10,90 %.

Zlúčený hospitalizačný prípad je hospitalizačný prípad zlúčený podľa pravidiel zlučovania v systéme SK-DRG.

Počet ukončených hospitalizácií (DRG nerelevantné oddelenia) v zmysle metodiky MZ SR – za jednu ukončenú hospitalizáciu sa považuje každé ukončenie hospitalizácie na jednom oddelení, a to či už bola ukončená prepustením, úmrtím alebo preložením pacienta na iné oddelenie toho istého zariadenia alebo do iného zariadenia ústavnej zdravotnej starostlivosti. Počet ukončených hospitalizácií je počet ukončených pobytov pacienta na lôžkovom nákladovom stredisku.

Počet ukončených hospitalizácií (DRG nerelevantné oddelenia) vzrástol v roku 2022 v porovnaní s rokom 2021 o 498 hospitalizácií – nárast o 27,24 %.

Počet hospitalizovaných pacientov (IČO) je uvedený počet pacientov za poskytovateľa ZS prepočítaný podľa vzorca $NCZI = (\text{prijatí pacienti} + \text{prepustení pacienti} + \text{zomrelí pacienti})/2$ bez doprovodu.

Celkový počet hospitalizovaných pacientov vzrástol v roku 2022 v porovnaní s rokom 2021 o 4 084 pacientov - nárast o 12,81 %.

Počet ošetrovacích lôžkodní je súčet všetkých ošetrovacích dní hospitalizovaných pacientov za sledované obdobie.

Počet ošetrovacích lôžkodní v roku 2022 v porovnaní s rokom 2021 vzrástol o 9 137 - nárast o 3,69 %.

Počet pôrodov je súčet všetkých pôrodov za sledované obdobie.

Počet pôrodov v roku 2022 v porovnaní s rokom 2021 poklesol o 18 pôrodov – pokles o 0,67 %.

Casemix-index (CMI) a efektívny Casemix-index (eCMI) sú aritmetickým priemerom relatívnych váh všetkých hospitalizačných prípadov sledovanej jednotky za sledované obdobie. Vyjadruje pre sledovanú jednotku priemernú ekonomickú (nákladovú) náročnosť prípadu.

Základná sadzba je suma v absolútnej hodnote, ktorá prislúcha v systéme DRG hospitalizačnému prípadu s relatívnou váhou 1,0. Stanovuje sa podľa metodiky výpočtu základnej sadzby, ktorý vydáva ÚDZS.

Obložnosť (využitie posteľovej kapacity v %) = $\text{počet ošetrovacích dní} \times 100 / \text{skutočná posteľová kapacita}$.

Priemerná dĺžka hospitalizácie hospitalizovaných pacientov = $\text{počet ošetrovacích dní hospitalizovaných pacientov na danej odbornosti} / \text{počet hospitalizovaných pacientov na danej odbornosti}$.

Počet operačných výkonov je súčet všetkých operácií za sledované obdobie.

Počet operačných výkonov v roku 2022 v porovnaní s rokom 2021 vzrástol o 3 187 výkonov – nárast o 23,86 %.

2.1 Ústavná zdravotná starostlivosť

FNsP J.A. Reimana Prešov k 1.1.2018 prešla na DRG klasifikačný systém, ktorý umožňuje zatriediť hospitalizačné prípady podľa diagnóz a diagnosticko-liečebných procedúr (výkonov) do skupín, ktoré majú podobné klinické charakteristiky a podobnú ekonomickú náročnosť.

FNsP J. A. Reimana Prešov disponovala k 31.12.2022 celkovo s 1 233 lôžkami.

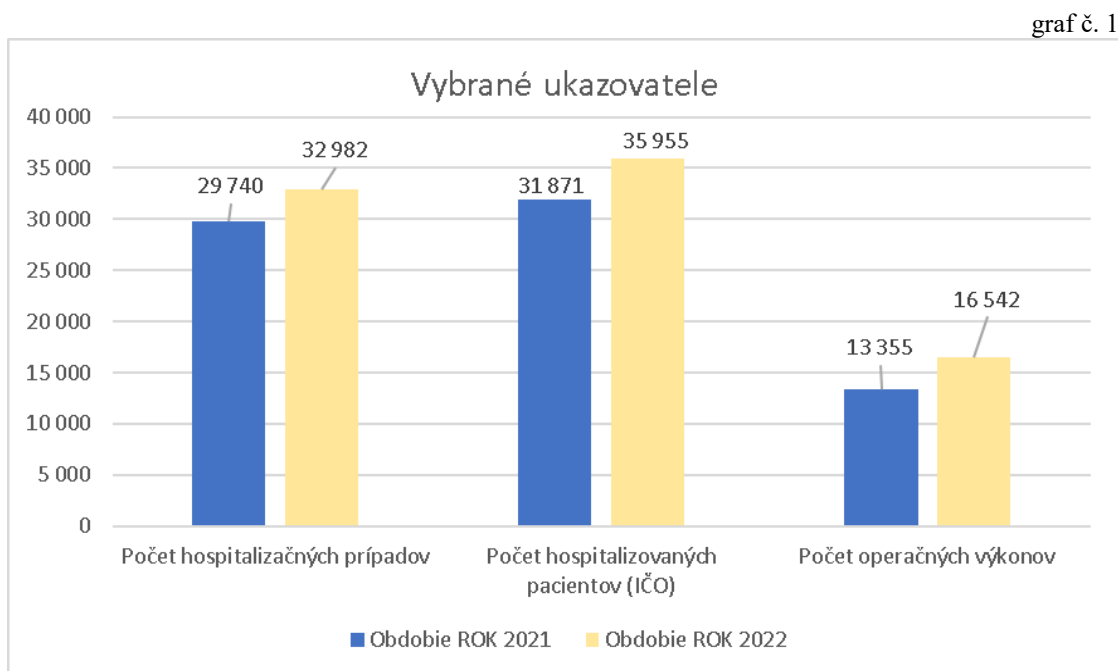
Informáciu k počtu lôžok na jednotlivých oddeleniach a využitie posteľového fondu v rokoch 2021 a 2022 uvádzame v tabuľke č. 3.

tabuľka č. 3

oddelenie	počet lôžok		obložnosť v % bez doprovodu	
	2021	2022	2021	2022
Oddelenie vnútorného lekárstva	87	87	64,74	76,66
Interné oddelenie JIS	6	6	153,01	124,34
Oddelenie infektológie	40	40	131,77	86,05
Oddelenie neurológie	45	45	55,12	58,26
Oddelenie neurológie - JIS	6	6	73,97	72,47
Psychiatrické oddelenie I.	70	70	48,40	59,35
Psychiatrické oddelenie II.	50	50	37,39	48,72
Psychiatrické oddelenie, súdom nariadené ochranné liečenie	10	10	59,62	38,19
Oddelenie medicíny drogových závislostí	20	20	52,92	64,47
Oddelenie detskej psychiatrie	30	30	123,32	125,12
Oddelenie klinického pracovného lekárstva a klinickej toxikológie	2	2	0,00	0,00
Oddelenie pediatrie	68	68	65,92	70,89
Oddelenie pediatrie - JIS	4	4	98,22	98,01
Oddelenie pediatrie - JIRS	7	7	0,00	0,00
Oddelenie chirurgie	58	58	44,19	44,55
Oddelenie chirurgie - JIS	8	8	63,80	65,86
Oddelenie cievnej chirurgie	20	20	64,79	52,10
Oddelenie ortopédie	50	50	52,54	68,04
Oddelenie urológie	44	44	53,43	61,92
Oddelenie úrazovej chirurgie	53	53	46,67	49,73
Oddelenie otorinolaryngológie	30	30	28,90	37,37
Oddelenie maxilofaciálnej chirurgie	10	10	35,67	35,86
Oddelenie oftalmológie	19	19	73,76	79,54
Oddelenie gynekológie a pôrodnictva	127	127	53,01	50,26
Oddelenie dermatovenerológie	20	20	49,07	58,51
Oddelenie klinickej onkológie	35	35	62,63	72,64
Oddelenie anestéziológie a intenzívnej medicíny	10	10	110,49	50,08
Oddelenie plastickej chirurgie	5	5	6,41	18,30
Oddelenie radiačnej onkológie	28	28	54,35	57,68
Kardiocentrum, lôžková ošetrovacia jednotka	29	29	65,06	65,68
Kardiocentrum 1, koronárna jednotka	6	6	66,16	72,42
Kardiocentrum 2, arytmiologická jednotka	6	6	18,36	39,50
Perinatologické centrum 1- ÚFN	45	45	62,05	57,97
Perinatologické centrum2 - JISN	23	16	36,37	46,61
Perinatologické centrum 3 - JRSN	9	10	110,29	117,95
Perinatologické centrum 4 - JVSN	3	9	258,26	89,01
Doliečovacie oddelenie	5	5	0,00	0,00
Oddelenie dlhodobo chorých	72	72	53,47	59,14
Oddelenie klinickej hematológie	4	4	56,71	32,05
Oddelenie klinickej onkohematológie	10	10	72,57	96,96
Oddelenie geriatrickej	50	50	82,11	82,94
Oddelenie vnútorného lekárstva	9	9	0,00	0,00
celkom	1 233	1 233	60,19	62,41

Obložnosť lôžok v roku 2022 v porovnaní s rokom 2021 vzrástla na z 60,19 % na 62,41 %.

Grafické zobrazenie vybraných štatistických ukazovateľov lôžkových oddelení uvádzame v grafe č. 1.



Priemerná dĺžka hospitalizácie sa v roku 2022 v porovnaní s rokom 2021 znížila z 7,76 dňa na 7,14 dňa.

Pre možnosť lepšej porovnateľnosti s ostatnými poskytovateľmi zdravotnej starostlivosti v sledovanom parametri priemerná dĺžka hospitalizácie (ALOS) je vhodné v našom prípade vylúčiť oddelenia (Oddelenie geriatrickej, Oddelenie dlhodobo chorých, Oddelenie klinickej onkológie, Oddelenie radiačnej onkológie, Psychiatrické oddelenia), nakoľko sú väčšinou situované v špecializovaných zdravotníckych zariadeniach (Geriatrické centrum, Onkologický ústav, Psychiatrická liečebňa...). Po úprave v zmysle vyššie uvedeného je v roku 2022 ALOS 5,94 dňa.

Informáciu o počte pacientov na jednotlivých oddeleniach a o priemernej dĺžke hospitalizácie v rokoch 2021 a 2022 uvádzame v tabuľke č. 4.

tabuľka č. 4

oddelenie	počet pacientov za oddelenie (prijatí + prevzatí + prepustení + zomretí + odovzdaní)/2 bez doprovodu		ALOS bez doprovodu v dňoch	
	2021	2022	2021	2022
Oddelenie vnútorného lekárstva	3 039	3 547	6,77	6,86
Interné oddelenie JIS	757	628	4,43	4,34
Oddelenie infektológie	2 421	1 353	7,95	9,29
Oddelenie neurológie	1 745	1 849	5,19	5,18
Oddelenie neurológie - JIS	506	467	3,20	3,40
Psychiatrické oddelenie I.	1 210	1 598	10,22	9,49
Psychiatrické oddelenie II.	277	339	24,63	26,23
Psychiatrické oddelenie, súdom nariadené ochranné liečenie	11	8	197,82	185,87
Oddelenie medicíny drogových závislostí	88	92	44,15	51,15
Oddelenie detskej psychiatrie	249	286	18,08	15,97

Oddelenie klinického pracovného lekárstva a klinickej toxikológie	0	0	0,00	0,00
Oddelenie pediatrie	2 749	3 325	5,95	5,29
Oddelenie pediatrie - JIS	282	331	5,09	4,33
Oddelenie pediatrie - JIRS	0	0	0,00	0,00
Oddelenie chirurgie	2 264	2 446	3,42	3,19
Oddelenie chirurgie - JIS	697	707	2,67	2,72
Oddelenie cievnej chirurgie	542	484	8,73	7,87
Oddelenie ortopédie	1 014	1 559	7,57	6,37
Oddelenie urológie	1 799	2 082	4,77	4,78
Oddelenie úrazovej chirurgie	1 824	2 308	4,95	4,17
Oddelenie otorinolaryngológie	568	791	3,72	3,45
Oddelenie maxilofaciálnej chirurgie	357	409	3,65	3,20
Oddelenie oftalmológie	896	957	2,71	2,73
Oddelenie gynekológie a pôrodnictva	4 171	4 356	5,71	5,18
Oddelenie dermatovenerológie	481	599	7,45	7,14
Oddelenie klinickej onkológie	1 113	1 617	7,19	5,74
Oddelenie anestéziológie a intenzívnej medicíny	592	336	6,81	5,44
Oddelenie plastickej chirurgie	93	309	1,05	1,08
Oddelenie radiačnej onkológie	257	287	21,66	20,02
Kardiocentrum, lôžková ošetrovacia jednotka	2 194	2 411	3,14	2,88
Kardiocentrum 1, koronárna jednotka	654	575	2,22	2,76
Kardiocentrum 2, arytmiologická jednotka	122	291	3,30	2,98
Perinatologické centrum 1- ÚFN	2 170	2 166	4,70	4,40
Perinatologické centrum 2 - JISN	407	372	7,51	7,33
Perinatologické centrum 3 - JRSN	174	166	20,88	25,93
Perinatologické centrum 4 - JVSN	71	82	40,11	35,88
Doliečovacie oddelenie	0	0	0,00	0,00
Oddelenie dlhodobo chorých	1 002	1 271	14,02	12,23
Oddelenie klinickej hematológie	18	5	11,50	23,40
Oddelenie klinickej onkohematológie	208	262	11,46	12,16
Oddelenie geriatric	993	1 011	10,54	10,48
Oddelenie vnútorného lekárstva	0	0	0,00	0,00
SPOLU :	x	x	7,76	7,14

2.2 Špecializovaná ambulantná starostlivosť

FNsP J.A.Reimana Prešov poskytovala špecializovanú ambulantnú starostlivosť v 105 ambulanciách, z toho 16 ambulancií poskytovalo zdravotnú starostlivosť v rámci ÚPS.

V tabuľke č. 5 uvádzame počet výkonov a v tabuľke č. 6 počet bodov v absolútnom vyjadrení, ktoré boli vykázané ambulanciami v rokoch 2021 a 2022. Graficky uvedené v grafoch č. 2 a č. 3.

tabuľka č. 5

ukazovateľ	obdobie		rozdiel 2022-2021
	2021	2022	
Počet výkonov ŠAS	1 241 533	1 063 974	-177 559
z toho počet výkonov VAS (008)	9 425	8 710	-715
Počet výkonov JZS	7 088	8 524	1 436
Počet výkonov Stacionár	610	787	177

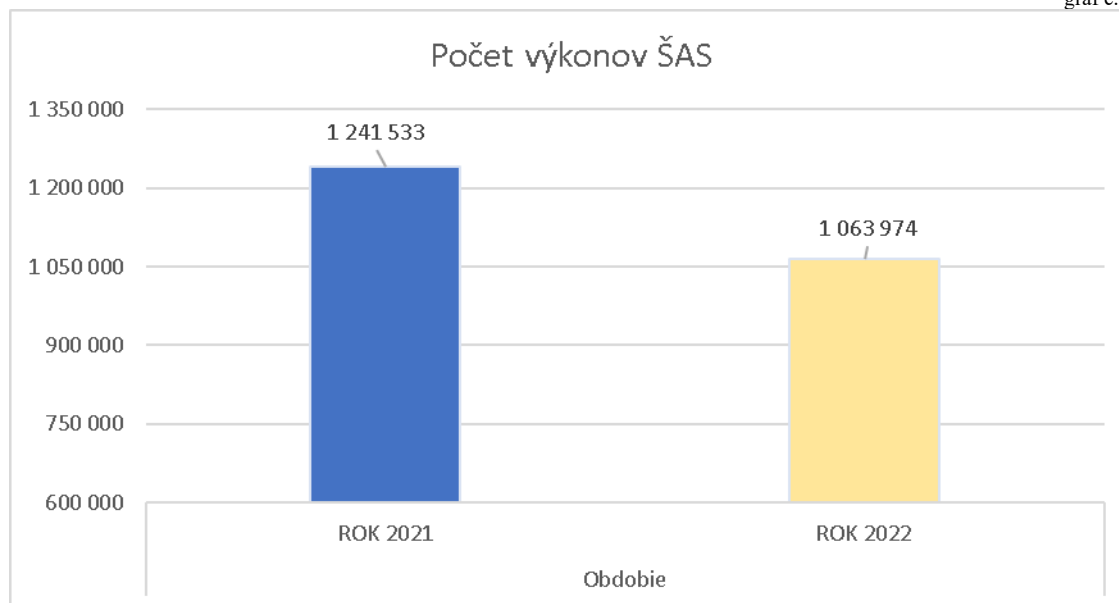
Počet výkonov ŠAS v roku 2022 v porovnaní s rokom 2021 poklesol o 177 559 výkonov - pokles o 14,30 %. Počet výkonov poklesol z dôvodu zníženého počtu vakcinácií, vyšetrení PCR a AG testami.

tabuľka č. 6

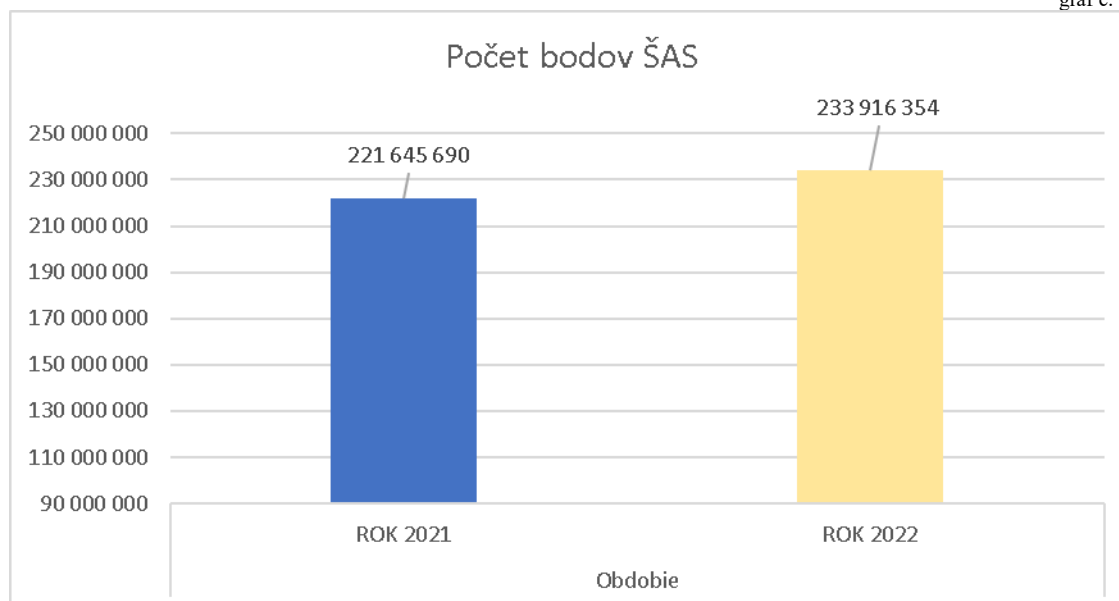
ukazovateľ	obdobie		rozdiel 2022-2021
	2021	2022	
Počet bodov ŠAS	221 645 690	233 916 354	12 270 664
z toho počet bodov VAS (008)	1 200 741	1 091 195	-109 546

Počet bodov ŠAS v roku 2022 v porovnaní s rovnakým obdobím roku 2021 vzrástol o 12 270 664 bodov - nárast o 5,54 %.

graf č. 2



graf č. 3

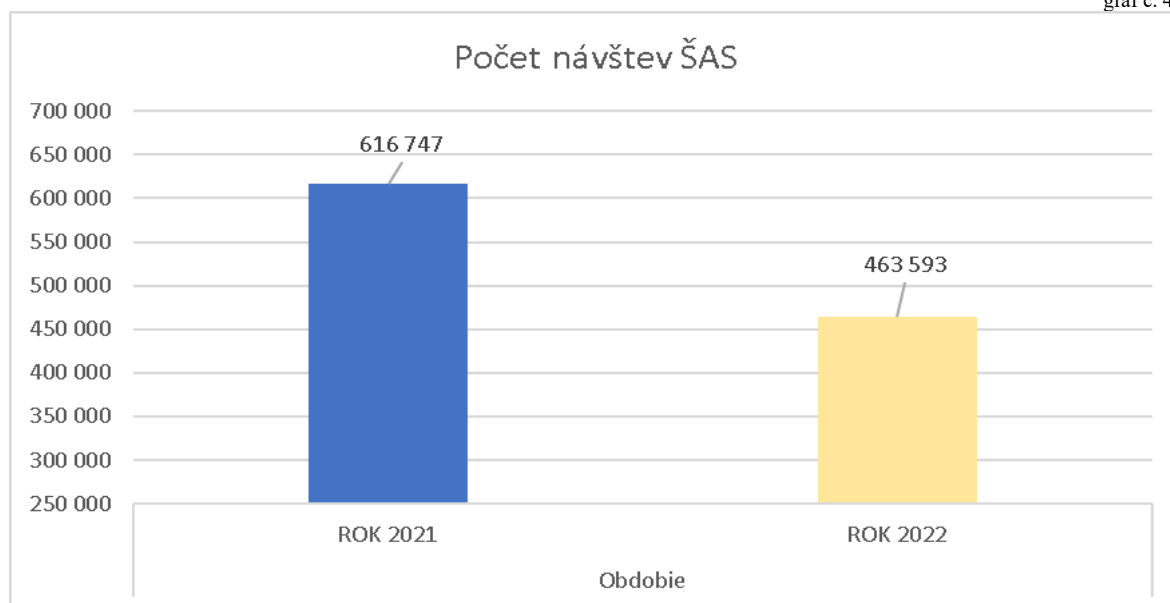


tabuľka č. 7

ukazovateľ	obdobie		rozdiel 2022-2021
	2021	2022	
Počet návštev ŠAS	616 747	463 593	-153 154
z toho počet návštev VAS (008)	5 422	4 622	-800

Počet návštev ŠAS v roku 2022 v porovnaní s rokom 2021 poklesol o 153 154 návštev - pokles o 24,83 %. Počet návštev poklesol z dôvodu zníženého počtu vakcinácií, vyšetrení PCR a AG testami.

graf č. 4



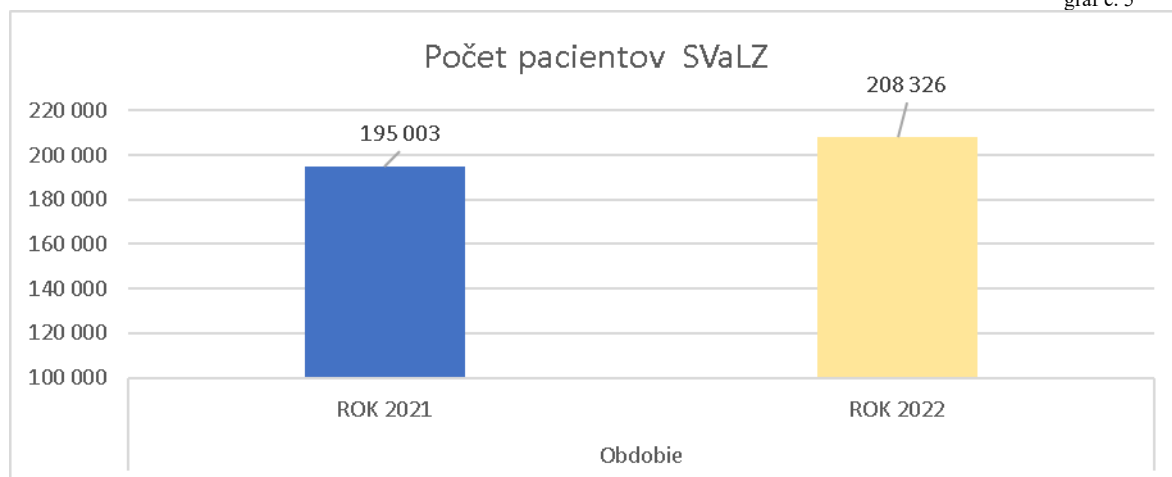
2.3 Spoločné vyšetровacie a liečebné zložky

V tabuľke číslo 8 sú uvedené vybrané ukazovatele SVaLZ v rokoch 2021 a 2022.

tabuľka č. 8

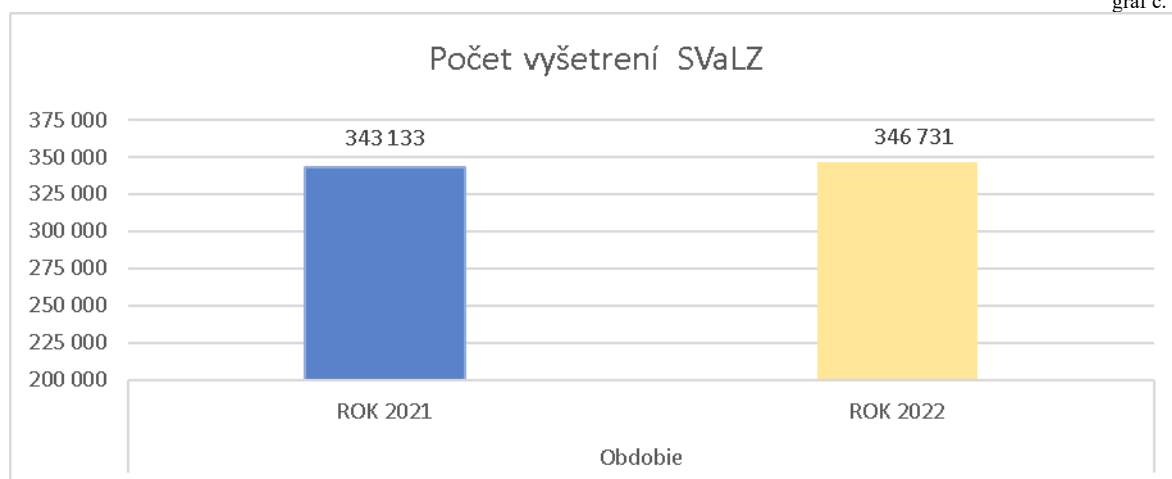
ukazovateľ	obdobie		rozdiel 2022-2021
	2021	2022	
Počet pacientov	195 003	208 326	13 323
Počet vyšetrení	343 133	346 731	3 598
Počet výkonov	896 798	887 180	-9 618
Počet bodov	977 735 349	1 091 192 582	113 457 233

graf č. 5



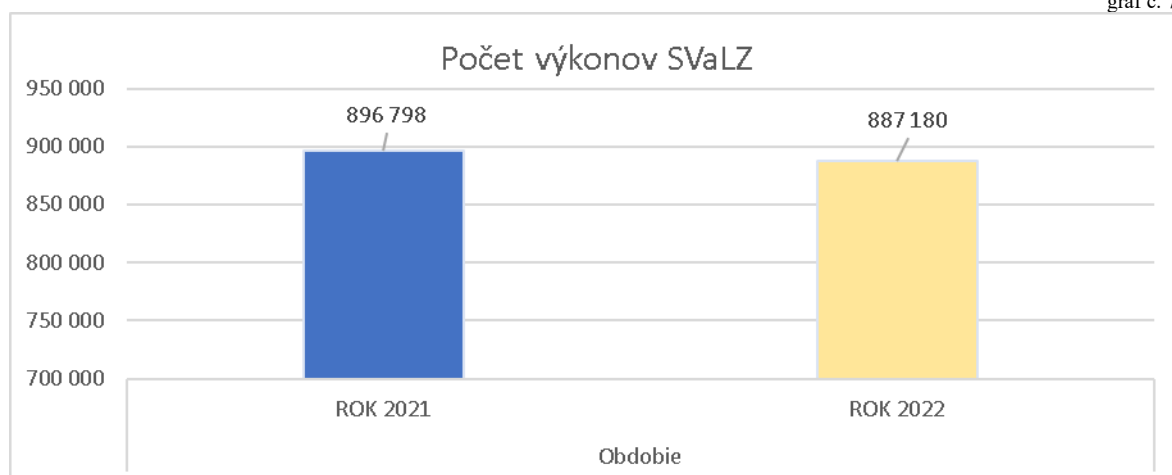
Počet pacientov SValZ v roku 2022 v porovnaní s rokom 2021 vzrástol o 13 323 pacientov - nárast o 6,83 %.

graf č. 6

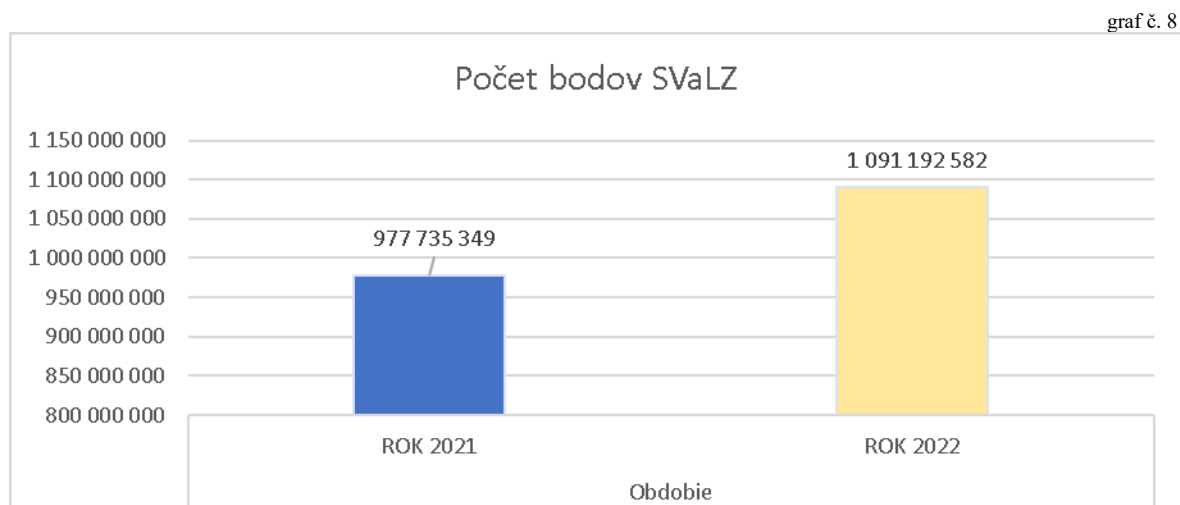


Počet vyšetrení SValZ v roku 2022 oproti roku 2021 vzrástol o 3 598 vyšetrení - nárast o 1,05 %.

graf č. 7



Počet výkonov SVaLZ v roku 2022 v porovnaní s rokom 2021 poklesol o 9 618 výkonov - pokles o 1,07 %.



Počet bodov SVaLZ v roku 2022 v porovnaní s rokom 2021 vzrástol o 113 457 233 bodov - nárast o 11,60 %.

2.4 Jednodňová zdravotná starostlivosť

Fakultná nemocnica s poliklinikou J.A.Reimana Prešov poskytovala v priebehu rokov 2021 a 2022 široký rozsah výkonov jednodňovej zdravotnej starostlivosti.

V nasledujúcej tabuľke č. 9 uvádzame počet výkonov JZS v rokoch 2021 a 2022.

tabuľka č. 9

výkony JZS	obdobie		rozdiel 2022-2021
	2021	2022	
JZS v odbore oftalmológia	3 844	4 537	693
JZS v odbore plastická chirurgia	868	1 309	441
JZS v odbore urológia	1 006	1 052	46
JZS v odbore gynekológia a pôrodnictvo	580	437	-143
JZS v odbore chirurgia	198	376	178
JZS v odbore maxilofaciálna chirurgia	187	326	139
JZS v odbore otorinolaryngológia	163	281	118
JZS v odbore úrazová chirurgia	149	94	-55
JZS v odbore gastroenterológia	66	91	25
JZS v odbore ortopédia	27	21	-6
Spolu:	7 088	8 524	1 436

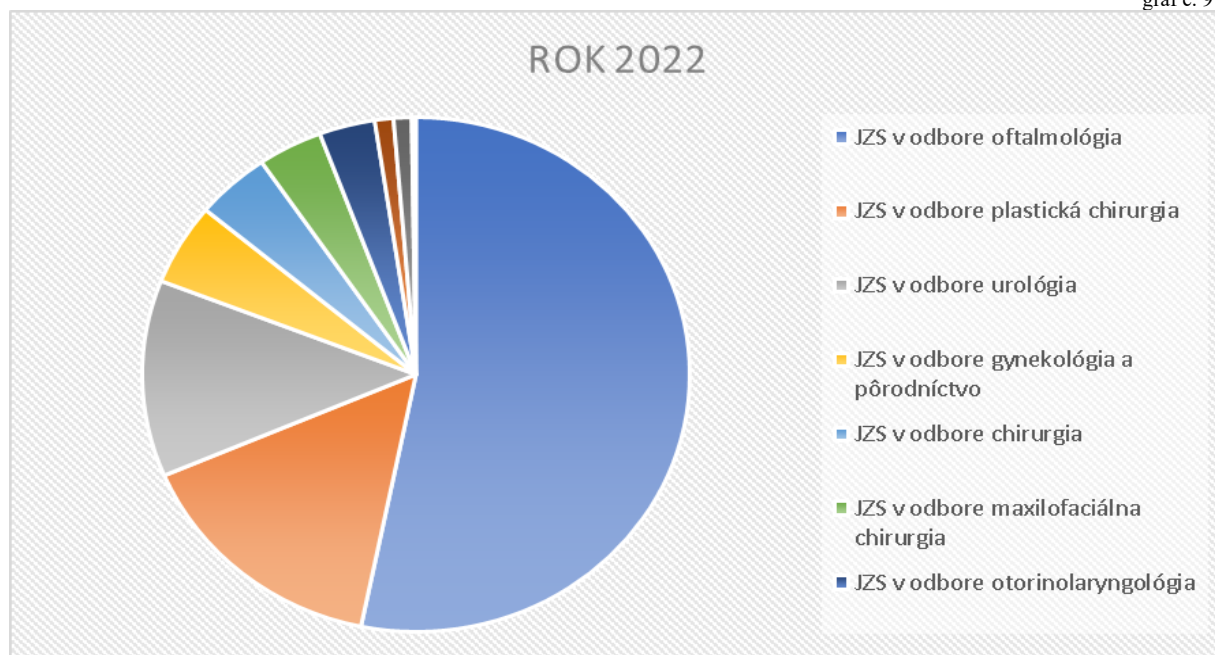
Počet výkonov jednodňovej zdravotnej starostlivosti v roku 2022 v porovnaní s rokom 2021 vzrástol o 1 436 výkonov - nárast o 20,26 %. Percentuálny nárast výkonov v roku 2022 na troch vybraných pracoviskách JZS uvádzame v tabuľke č. 10.

tabuľka č. 10

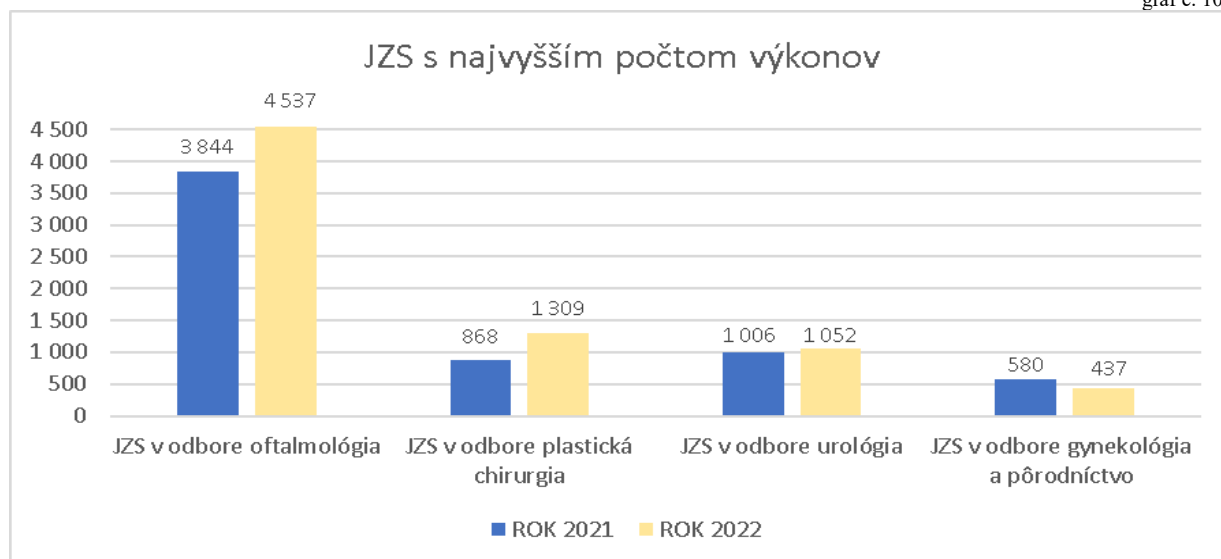
výkony JZS	obdobie		percentuálny nárast v roku 2022
	2021	2022	
JZS v odbore chirurgia	198	376	89,90
JZS v odbore maxilofaciálna chirurgia	187	326	74,33
JZS v odbore otorinolaryngológia	163	281	72,39

Grafické znázornenie podielu jednotlivých pracovísk JZS na celkových výkonoch v roku 2022 uvádzame v grafe č. 9.

graf č. 9



graf č. 10



3 HOSPODÁRENIE NEMOCNICE

Téma pandémie ochorenia COVID-19 rezonovala v našej nemocnici aj v roku 2022. Pridala sa však k nej téma vojna na Ukrajine, energetická kríza a inflácia. Všetky tieto témy mali výrazný vplyv na oblasti hospodárskeho života a ovplyvnil hospodárenie nemocnice.

Hlavným cieľom nemocnice je dosahovanie vyrovnaného hospodárenia, zlepšenie celkovej ekonomickej kondície, zvyšovanie tržieb od zdravotných poisťovní, ale aj podnikateľskej činnosti a optimalizácia nákladov v rámci jednotlivých procesov.

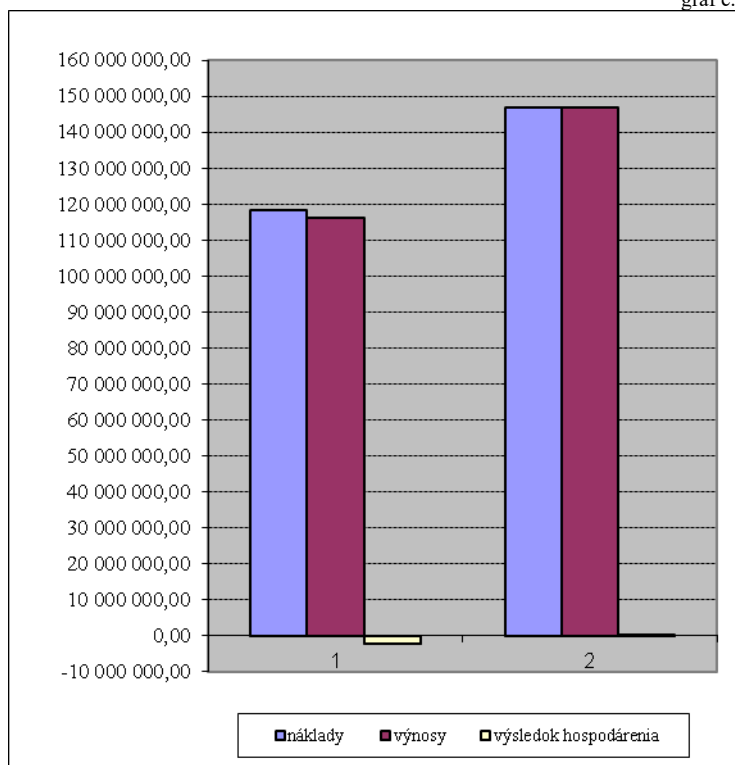
Fakultná nemocnica s poliklinikou J.A.Reimana Prešov hospodárila k 31.12.2022 so ziskom vo výške 93 299,20 eur.

Informáciu o nákladoch, výnosoch a výsledku hospodárenia, porovnanie rokov 2021 a 2022 uvádzame v tabuľke č. 11, graficky prehľad – graf č. 11

tabuľka č. 11

ukazovateľ	obdobie		rozdiel 2022-2021
	2021	2022	
náklady	118 433 874,73	146 852 807,30	28 418 932,57
výnosy	116 295 497,22	146 946 106,50	30 650 609,28
výsledok hospodárenia	-2 138 377,51	93 299,20	-2 231 676,71

graf č.11



EBITDA - zisk pred zdanením, odpismi a úrokmi - ako ukazovateľ výkonnosti sledovaný Ministerstvom zdravotníctva SR na mesačnej báze - bol v roku 2022 vo výške 1 156 025,08 eur.

Informáciu o výške EBITD-Y a porovnanie za roky 2021 a 2022 uvádzame v tabuľke č. 12.

tabuľka č. 12

	2021	2022	rozdiel 2022-2021
VšZP	59 014 256,14	63 197 825,97	4 183 569,83
Dôvera	17 135 440,96	18 955 009,45	1 819 568,49
Union	7 894 059,77	8 519 638,57	625 578,80
výnosy od ZP spolu	84 043 756,87	90 672 473,99	6 628 717,12
ostatné prevádzkové výnosy	5 248 482,51	19 392 265,42	14 143 782,91
výnosy z bežných transferov	24 412 081,32	31 687 081,18	7 274 999,86
výnosy z kapitálových transferov	2 561 251,99	3 139 913,78	578 661,79
ostatné výnosy (aktivácia, účtovanie rezerv)	29 924,53	2 054 372,13	2 024 447,60
prevádzkové výnosy spolu	113 734 245,23	143 806 192,72	30 071 947,49
osobné náklady	73 799 804,64	83 897 644,79	10 097 840,15
lieky	11 662 657,92	8 356 070,75	-3 306 587,17
krv	1 291 512,15	1 576 411,15	284 899,00
diagnostiká	466 529,59	537 257,42	70 727,83
zdravotnícky materiál	14 078 816,59	15 653 024,68	1 574 208,09
ostatný materiál	2 459 467,27	2 601 348,50	141 881,23
spotreba materiálu spolu	29 958 983,52	28 724 112,50	-1 234 871,02
spotreba energie	1 657 624,29	5 236 299,89	3 578 675,60
opravy a udržiavanie	1 487 666,29	1 504 401,66	16 735,37
ostatné prevádzkové náklady	7 578 649,88	15 361 620,14	7 782 970,26
rezervy	257 283,48	7 926 088,66	7 668 805,18
prevádzkové náklady spolu	114 740 012,10	142 650 167,64	27 910 155,54
prevádzkový výsledok - EBITDA	-1 005 766,87	1 156 025,08	2 161 791,95
odpisy a amortizácia	1 054 386,66	831 565,94	-222 820,72
odpisy z dotácií a transferov	2 561 251,99	3 139 613,78	578 361,79
opravné položky	15 782,42	169 062,04	153 279,62
finančné náklady(úroky)	0,00	0,00	0,00
daň z príjmu	62 441,56	62 097,90	-343,66
výsledok hospodárenia	-2 138 377,51	93 299,20	2 231 676,71

EBITDA aj v roku 2022 rovnako ako celkový výsledok hospodárenia bola ovplyvnená zaúčtovaním výnosov z bežných transferov zo ŠR vo výške 30 866 668,96 eur a zaúčtovaním oddĺženia vo výške 12 249 385,57 eur.

3.1 Výnosy a náklady

3.1.1 Výnosy

Výnosy k 31.12.2022 dosiahli výšku 146 946 106,50 eur a v porovnaní s rovnakým obdobím roku 2021 vzrástli o 30 650 609,28 eur.

Prehľad výnosov podľa druhov k 31.12.2022 uvádzame v tabuľke číslo 13.

tabuľka č. 13			
	Skutočnosť		Rozdiel 2022-2021
	2021	2022	
Výnosy ZP spolu	84 043 756,87	90 672 473,99	6 628 717,12
z toho:			
VšZP	59 014 256,14	63 197 825,97	4 183 569,83
Dôvera	17 135 440,96	18 955 009,45	1 819 568,49
UNION	7 894 059,77	8 519 638,57	625 578,80
Ostatné prevádzkové výnosy	5 253 355,97	19 396 305,95	14 142 949,98
Transfery, rezervy a opravné položky	26 998 384,38	36 877 326,56	9 878 942,18
celkom výnosy	116 295 497,22	146 946 106,50	30 650 609,28

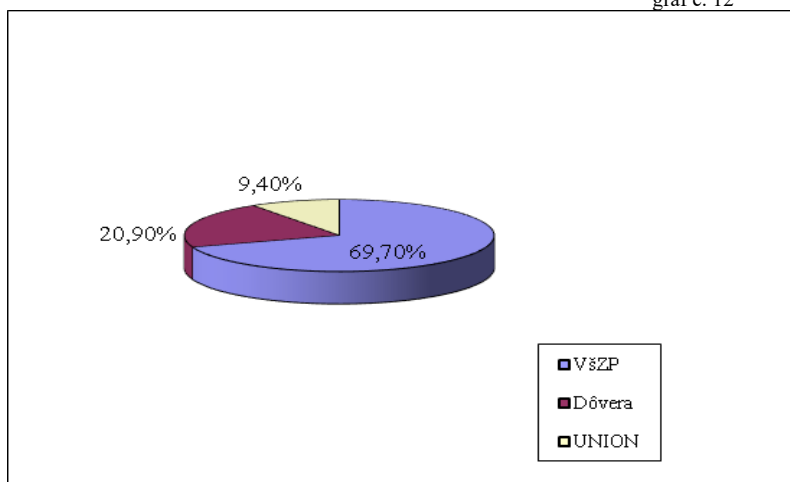
Ako z tabuľky č. 13 vyplýva, oproti roku najviac vzrástli výnosy v položkách Ostatné prevádzkové výnosy a v položke Transfery, rezervy a opravné položky. Zásadný vplyv na nárast výnosov v roku 2022 mali zaúčtované výnosy z oddĺženia vo výške 12 249 385,57 eur. V zmysle metodiky MZ SR zaúčtované na účte 648 – Ostatné výnosy z prevádzkovej činnosti. V roku 2022 boli zaúčtované výnosy z bežných transferov zo ŠR vo výške 30 866 668,96 eur. Oproti rovnakému obdobiu roka 2021 ide o nárast vo výške 7 151 297,58 eur. Štruktúru transferov zo štátneho rozpočtu uvádzame v tabuľke č. 14.

tabuľka č. 14	
druh transferu	suma
rezidentský program	9 306,72
transfer v súvislosti s C19	4 144 101,84
transfer - príspevok na energie	3 950 478,00
transfer - príspevok na prevádzku	14 829 132,40
transfer - stabilizačný príspevok	7 933 650,00
spolu	30 866 668,96

Výnosy od zdravotných poisťovní predstavovali v roku 2022 takmer 62 %-ný podiel na celkových výnosoch nemocnice. Napriek ich nárastu, výška stále nepokrýva všetky náklady, ktoré súvisia s poskytovaním zdravotnej starostlivosti.

Dlhodobý najvyšší podiel na výnosoch od zdravotných poisťovní má Všeobecná zdravotná poisťovňa, a.s., ktorej podiel je takmer ako 70 %, ako uvádzame v grafe č. 12.

graf č. 12



3.1.2 Náklady

Náklady v roku 2022 dosiahli výšku 146 852 807,30 eur, oproti roku 2021 vzrástli o 28 418 932,57 eur. Osobné náklady vzrástli o 10 097 840,15 eur, ostatné náklady o 18 321 092,42 eur.

Nárast osobných nákladov o viac ako 14 % v roku 2022 oproti roku 2021 spôsobil tzv. mzdový automat, t.j. legislatívny nárast miezd, ktorý je naviazaný na rast priemernej mzdy v národnom hospodárstve, úprava miezd zdravotníckych zamestnancov z dôvodu zmeny minimálnej mzdy, nárast miezd v súvislosti s pandemiou Covid – 19 a hlavne vyplatením jednorazového stabilizačného príspevku vo výške 7 933 650,00 eur. Vyplatením stabilizačného príspevku vzrástli osobné náklady na úcte ostatné sociálne náklady.

Osobné náklady tvorili v roku 2022 viac ako 57 % z celkových nákladov nemocnice.

Vecné náklady v roku 2022 oproti roku 2021 vzrástli o 18 321 092,42 eur. V rámci vecných nákladov najvyšší podiel má spotreba materiálu – 19,56 %. Celková spotreba oproti roku 2021 poklesla o 1 234 871,02 eur. K 31.12.2022 bola ponížená spotreba liekov o nespotrebované lieky na jednotlivých nákladových strediskách o 1 086 658,20 eur. Od januára 2023 bude spotreba liekov účtovaná do spotreby na základe skutočnej spotreby pacienta, nie pri výdaji z nemocničnej lekárne, ako to bolo do decembra 2022.

Nárast v položke spotreba krvi a krvných výrobkov a spotreba zdravotníckeho materiálu súvisí prechodom do riadneho stavu (nie krízový) a s nárastom operatívy a počtu hospitalizovaných pacientov.

Energetická kríza sa prejavila nárastom nákladov na energie, ktoré v roku 2022 oproti roku 2021 vzrástli takmer o 316 %.

Výsledok hospodárenia nemocnice bol ovplyvnený aj tzv. neproduktívnymi nákladmi. Nákladová položka pokuty a penále – vyčíslené úroky z omeškania Sociálnou poisťovňou vo výške 7 551 003,32 eur za neuhradené zákonné sociálne poistenie. Spoločnosťami, ktoré evidujú voči nemocnici pohľadávky na základe dohôd o postúpení pohľadávok, vyúčtované úroky z omeškania vo výške 346 913,02 eur.

Prehľad o vyššie uvedených skutočnostiach vo vývoji nákladov v priebehu rokov 2022 a 2021 uvádzame v tabuľke č. 15.

tabuľka č. 15

druh nákladov	skutočnosť		% podiel na celkových nákladoch		rozdiel 2022-2021	index rastu 2022/2021
	2021	2022	2021	2022		
osobné náklady celkom	73 799 804,64	83 897 644,79	62,31	57,13	10 097 840,15	1,137
mzdové náklady	52 882 763,46	54 643 933,58	44,65	37,21	1 761 170,12	1,033
zákonné odvody	18 675 469,85	19 116 683,53	15,77	13,02	441 213,68	1,024
zákonné sociálne poistenie	305 833,29	358 020,61	0,26	0,24	52 187,32	1,171
zákonné sociálne náklady	1 935 738,04	1 845 357,07	1,63	1,26	-90 380,97	0,953

ostatné sociálne náklady	0,00	7 933 650,00	0,00	5,40	7 933 650,00	
vecné náklady celkom	44 634 070,09	62 955 162,51	37,69	42,87	18 321 092,42	1,410
lieky	11 670 483,14	8 365 937,14	9,85	5,70	-3 304 546,00	0,717
krv a výrobky	1 291 512,15	1 576 411,15	1,09	1,07	284 899,00	1,221
zdravotnícky materiál	14 537 520,96	16 180 415,71	12,27	11,02	1 642 894,75	1,113
potraviny	616 031,43	741 488,87	0,52	0,50	125 457,44	1,204
všeobecný materiál	705 428,06	720 212,52	0,60	0,49	14 784,46	1,021
materiál na opravy a údržbu	412 546,03	397 138,73	0,35	0,27	-15 407,30	0,963
PHM	26 852,78	30 679,67	0,02	0,02	3 826,89	1,143
DDHM do 1 700 €	698 608,97	711 828,71	0,59	0,48	13 219,74	1,019
spotreba materiálu	29 958 983,52	28 724 112,50	25,30	19,56	-1 234 871,02	0,959
spotreba energie	1 657 624,29	5 236 299,89	1,40	3,57	3 578 675,60	3,159
predaný tovar	3 127 729,22	4 474 542,51	2,64	3,05	1 346 813,29	1,431
opravy a udržiavanie	1 487 666,29	1 504 401,66	1,26	1,02	16 735,37	1,011
cestovné	2 069,48	4 840,32	0,00	0,00	2 770,84	2,339
nákl.na reprezentáciu	4 737,09	3 148,57	0,00	0,00	-1 588,52	0,665
služby	2 320 170,16	2 229 724,44	1,96	1,52	-90 445,72	0,961
daň z nehnuteľností	91 747,57	95 376,42	0,08	0,06	3 628,85	1,040
daň z motorových vozidiel	748,16	793,97	0,00	0,00	45,81	1,061
ostatné dane a poplatky	82 939,98	80 968,86	0,07	0,06	-1 971,12	0,976
pokuty a penále	1 694 701,95	8 063 619,67	1,43	5,49	6 368 917,72	4,758
daň z príjmov	62 441,56	62 097,90	0,05	0,04	-343,66	0,994
iné ostatné náklady	253 806,27	408 605,38	0,21	0,28	154 799,11	1,610
odpisy HIM a NIM	3 615 638,65	3 971 479,72	3,05	2,70	355 841,07	1,098
rezervy a opravné položky	273 065,90	8 095 150,70	0,23	5,51	7 822 084,80	29,645
ostatné vecné náklady	14 675 086,57	34 231 050,01	12,39	23,31	19 555 963,44	2,333
celkom náklady	118 433 874,73	146 852 807,30	*	*	28 418 932,57	1,240

3.2 Pohľadávky a záväzky

3.2.1 Pohľadávky

FNsP J.A.Reimana Prešov eviduje k 31.12.2022 pohľadávky vo výške 15 881 996,66 eur, čo je nárast oproti rovnakému obdobiu roku 2021 o 1 934 289,15 eur.

V tabuľke č. 16 uvádzame vývoj pohľadávok v rokoch 2022 a 2021 v absolútnom vyjadrení. Uvedené sumy predstavujú stav celkových pohľadávok – tak do lehoty ako aj po lehote splatnosti.

tabuľka č. 16

	obdobie		rozdiel 2022-2021
	2021	2022	
VšZP	9 746 647,81	11 094 420,92	1 347 773,11
VšZP - Verejná lekáreň	609 640,81	732 561,55	122 920,74
Dôvera	1 599 346,27	1 599 064,00	-282,27
Dôvera - Verejná lekáreň	26 986,51	49 237,23	22 250,72
UNION	1 475 583,26	1 652 699,50	177 116,24
Union - Verejná lekáreň	28 320,09	54 161,43	25 841,34
ZP spolu	13 486 524,75	15 182 144,63	1 695 619,88
Cudzinci	70 581,58	133 122,85	62 541,27
Europoistenci	115 602,08	152 376,93	36 774,85

Ostatná ZS spolu	186 183,66	285 499,78	99 316,12
Ostatné pohľadávky	274 999,10	414 352,25	139 353,15
Pohľadávky celkom	13 947 707,51	15 881 996,66	1 934 289,15

K 31.12.2022 eviduje nemocnica pohľadávky po lehote splatnosti vo výške 480 401,65 eur. K pohľadávkam po lehote splatnosti je vytvorená opravná položka vo výške 43 996,89 eur.

Súčasná zákonná úprava ohľadne „exekučnej imunity“ nie je postačujúca, čo sa prejavilo výkonom exekúcie formou prikázania pohľadávky, ktorú eviduje nemocnica voči zdravotnej poisťovni Union. Aktuálne je takýmto spôsobom blokována pohľadávka nemocnice vo výške 225 072,62 eur. Ide o výkon exekúcie spoločnosťou, ktorá svoje pohľadávky voči nemocnici nadobudla postúpením od iných veriteľov.

3.2.2 Závazky

Najväčšou slabou stránkou nemocnice je dlhodobá platobná neschopnosť a s tým spojená zadlženosť.

K 31.12.2022 eviduje nemocnica záväzky v celkovej výške 142 515 284,55eur, z toho po lehote splatnosti vo výške 67 982 261,66 eur.

Závazky v absolútnom vyjadrení, porovnanie podľa splatnosti, druhu a rokov uvádzame v tabuľke č. 17.

tabuľka č. 17

druh záväzku	2021		2022		rozdiel 2022-2021	
	celkom	po lehote	celkom	po lehote	celkom	po lehote
Lieky	11 433 297,96	10 002 206,98	12 092 664,09	10 289 141,86	659 366,13	286 934,88
Zdravotnícky materiál	20 869 673,52	18 332 325,88	12 910 066,41	9 799 804,11	-7 959 607,11	-8 532 521,77
Potraviny	114 384,33	45 446,43	148 995,63	65 979,67	34 611,30	20 533,24
Materiál	732 610,37	393 621,64	560 361,72	372 968,04	-172 248,65	-20 653,60
Energie	139 661,75	0,00	177 605,25	0,00	37 943,50	0,00
Údržba	410 170,18	168 599,77	225 297,13	144 685,53	-184 873,05	-23 914,24
Služby	394 900,56	56 373,25	302 118,92	53 525,55	-92 781,64	-2 847,70
OLO	13 497,90	54,24	11 385,55	0,00	-2 112,35	-54,24
Investície	3 098 418,70	714 003,71	1 162 289,49	222 785,64	-1 936 129,21	-491 218,07
Zbierky	0,00	0,00	0,00	0,00	0,00	0,00
Tovar	666 953,67	-6 781,99	835 488,52	-6 097,98	168 534,85	684,01
Dodávatelia istina	37 873 568,94	29 705 849,91	28 426 272,71	20 942 792,42	-9 447 296,23	-8 763 057,49
Úroky z omeškania	1 663 298,09	1 663 298,09	1 596 219,74	1 596 219,74	-67 078,35	-67 078,35
Dodávatelia celkom	39 536 867,03	31 369 148,00	30 022 492,45	22 539 012,16	-9 514 374,58	-8 830 135,84
Rezervy a zúčtovania	50 893 347,02	0,00	54 516 598,96	0,00	3 623 251,94	0,00
Ostatné záväzky	51 723 408,97	41 685 801,47	57 976 193,14	45 443 249,50	6 252 784,17	3 757 448,03
Závazky celkom	142 153 623,02	73 054 949,47	142 515 284,55	67 982 261,66	361 661,53	-5 072 687,81

Ako z vyššie uvedenej tabuľky vyplýva, celkové záväzky v roku 2022 oproti rovnakému obdobiu roka 2021 vzrástli o 361 661,53 eur. Záväzky po lehote splatnosti naopak poklesli o 5 072 687,81 eur.

Celkové záväzky voči dodávateľom v roku 2022 klesli o 9 514 374,58 eur. Najviac klesli záväzky voči dodávateľom zdravotníckeho materiálu a investícií. Prejavilo sa tu zaúčtovanie oddĺženia v roku 2022.

V položke Ostatné záväzky ide o záväzky z postúpení, resp. z ručení.

Štruktúru záväzkov voči dodávateľom (vrátane dodávateľov z postúpených pohľadávok) v absolútnom vyjadrení podľa splatnosti, porovnanie rokov 2022 a 2021 uvádzame v tab. č. 18.

tabuľka č. 18

	k 31.12.2021	k 31.12.2022	rozdiel 2022-2021
Závazky spolu, z toho	65 852 197,11	52 069 993,61	-13 782 203,50
v lehote splatnosti	9 702 715,22	7 483 480,29	-2 219 234,93
po lehote splatnosti	52 726 843,73	40 954 598,72	-11 772 245,01
pokuty, penále	3 422 638,16	3 631 914,60	209 276,44
Závazky po lehote splatnosti, z toho:	56 149 481,89	42 909 104,99	-13 240 376,90
do 31 dní	2 259 884,72	2 644 656,52	384 771,80
nad 31 dní	1 921 684,40	2 601 887,37	680 202,97
nad 61 dní	1 695 874,36	1 864 752,22	168 877,86
nad 91 dní	1 383 448,89	1 603 355,01	219 906,12

nad 121 dní	2 262 076,74	2 655 298,94	393 222,20
nad 181 dní	1 690 292,19	4 575 119,93	2 884 827,74
nad 361 dní	8 126 929,81	960 855,74	-7 166 074,07
nad 721 dní	9 882 428,48	1 453 612,10	-8 428 816,38
nad 1081 dní	26 926 862,30	24 549 567,16	-2 377 295,14

Aj napriek uskutočnenému procesu oddĺženia v roku 2022, ako aj v predchádzajúcich rokoch, nemocnica naďalej eviduje záväzky po lehote splatnosti nad 1081 dní. Ide predovšetkým o záväzky z postúpených pohľadávok, pretože noví veritelia nevyužili možnosť zapojiť sa do procesu oddĺžovania.

Pohľadávky veriteľov, ktorí sa nezapojili ani do tretej etapy oddĺženia, tvorili v roku 2022 viac ako 31 % z celkových záväzkov nemocnice. Tieto záväzky boli a sú naďalej predmetom uplatňovania nárokov zo strany veriteľov, keďže z dôvodu svojej činnosti (faktoring, forfaiting) model oddĺžovania nebol nimi akceptovaný.

Pozitívom je, že nemocnica ku koncu roka 2022 neeviduje záväzky po lehote splatnosti voči zdravotným poisťovniam a daňové záväzky.

Stav a pohyb záväzkov uvádzame v tabuľke č. 19.

tabuľka č. 19

názov účtu	stav k 1.1.	prírastky	úbytky	stav k 31.12.
Dodávatelia	39 536 867,03	59 660 427,88	69 602 802,46	29 594 492,45
Ostatné rezervy	10 932 596,64	7 759 051,09	1 886 440,98	16 805 206,75
Krátkodobé rezervy	14 783,48	18 088,66	14 783,48	18 088,66
Prijaté preddavky	0,00	0,00	0,00	0,00
Nevyfakturované dodávky	0,00	10 987,52	6 162,58	4 824,94
Zamestnanci	2 492,70	64 049 122,99	64 051 044,39	571,30
Ostatné záväzky voči zamestnancom	4 165 526,20	44 077 982,63	42 313 400,30	5 930 108,53
Zúčtovanie s orgánmi sociálneho zabezpečenia a zdravotného poistenia	19 486 893,27	34 450 774,78	49 351 474,40	4 586 193,65
Daň z príjmov	10 446,10	62 097,90	72 544,00	0,00
Ostatné priame dane	747 656,92	8 421 380,78	6 822 743,43	2 346 294,27
Daň z pridanej hodnoty	281 745,60	2 648 118,41	2 908 285,96	21 578,05
Ostatné dane a poplatky	645,14	186 758,82	186 781,84	622,12
Iné záväzky	26 866 758,05	24 323 063,46	6 244 083,66	44 945 737,85

3.3 Príjmy a výdavky

Pre rok 2022 bol schválený rozpočet príjmov a výdavkov vo výške 93 435 356,00 eur (vrátane zostatku finančných prostriedkov z roku 2021 a z finančných prostriedkov z podnikateľskej činnosti). Uvedený rozpočet bol na základe vzniknutých skutočností upravovaný v priebehu roka rozpočtovými opatreniami:

- rozpočtové opatrenie č. 1 /2022 schválené 22.04.2022
- rozpočtové opatrenie č. 2 /2022 schválené 15.07.2022
- rozpočtové opatrenie č. 3 /2022 schválené 21.10.2022
- rozpočtové opatrenie č. 4 /2022 schválené 17.01.2023

3.3.1 Príjmy

Schválený rozpočet pre príjmovú časť bol rozpočtovými opatreniami upravený na sumu 143 402 912,23 eur. Navýšený bol v oblasti bežných príjmov o 42 346 878,86 eur. Navýšený bol najmä o príjmy zo ŠR.

Štruktúra príjmov ŠR:

- príjmy na úhradu výdavkov v súvislosti s pandémiou koronavírusu (zvýšené prevádzkové náklady, zvýšené mzdy – Covid príplatok, nadčasy) vo výške 2 393 430,00 eur;
- stabilizačný príspevok vo výške 7 933 650,00 eur;
- príspevok na prevádzku vo výške 13 743 980,00 eur;
- príspevok na energie vo výške 3 950 478,00 eur;
- príspevok na rezidentský program vo výške 9 306,72 eur;

- príspevok na Ukrajinské centrum výške 22 046,83 eur;
- príspevok na financovanie výdavkov hospodárskej mobilizácie vo výške 85 871,29 eur.

V oblasti kapitálových príjmov bol rozpočet upravený o finančné prostriedky poskytnuté MZ SR na nákup prístrojového vybavenia a o finančné prostriedky poskytnuté Ministerstvom investícií, regionálneho rozvoja a informatizácie (MIRRI). Finančné prostriedky z MIRRI boli poskytnuté na základe zmluvy o poskytnutí nenávratného finančného príspevku v rámci projektu „Posilnenie materiálnych kapacít FNsP J.A.Reimana Prešov“ v rámci výzvy „Zníženie dopadov pandémie COVID-19 a podpora opatrení na skrátenie času reakcie pri enormnom náraste ochorenia v zariadeniach ústavnej zdravotnej starostlivosti v postavení subjektov hospodárskej mobilizácie“.

Informáciu o rozpočte príjmov, úprave a skutočnosti k 31.12.2022 uvádzame v tabuľke č. 20.

tabuľka č. 20

zdroj	názov	schválený rozpočet	rozpočet po zmenách	skutočnosť k 31.12.2022
1110	Zo ŠR	0,00	28 116 716,01	28 116 716,01
11UA	Zo ŠR - Ukrajina	0,00	22 046,83	22 046,83
11H	Lekárska fakulta - rezidenti	0,00	32 437,81	32 437,81
131L	Zostatok prostriedkov ŠR r. 2021	0,00	6 925 578,54	6 925 578,54
4600	Vlastné zdroje	84 561 150,00	92 314 900,00	92 352 103,03
4600	Zostatok prostriedkov r. 2021	4 624 156,00	2 805 020,21	2 805 020,21
4700	Zdroje z podnikateľskej činnosti	4 250 050,00	5 364 660,00	5 364 513,58
4700	Zostatok prostriedkov r. 2021	0,00	200 875,46	200 875,46
Spolu príjmy bežného rozpočtu		93 435 356,00	135 782 234,86	135 819 291,47
1110	Zo ŠR	0,00	858 912,00	858 912,00
1AA1	Zo ŠR MIRRI	0,00	2 079 811,28	2 079 811,28
1AA2	Zo ŠR MIRRI	0,00	367 025,52	367 025,52
131I	Zostatok prostriedkov ŠR r. 2018	0,00	8 737,88	8 737,88
131J	Zostatok prostriedkov ŠR r. 2019	0,00	3 041 419,92	3 041 419,92
131K	Zostatok prostriedkov ŠR r. 2020	0,00	773 949,77	773 949,77
131L	Zostatok prostriedkov ŠR r. 2021	0,00	490 821,00	490 821,00
Spolu príjmy kapitálového rozpočtu		0,00	7 620 677,37	7 620 677,37
Príjmy rozpočtu celkom		93 435 356,00	143 402 912,23	143 439 968,84

Najdôležitejším zdrojom financovania nemocnice sú príjmy od zdravotných poisťovní za poskytnutú zdravotnú starostlivosť ich poistencom, ktoré predstavovali v roku 2022 takmer 69 % príjmov v oblasti bežných príjmov.

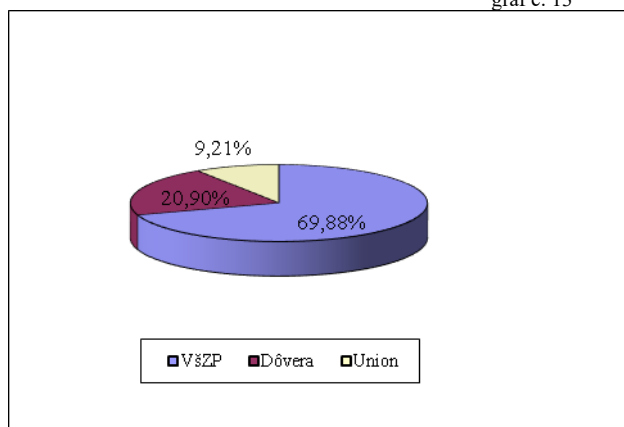
Prehľad o príjmoch od zdravotných poisťovní v absolútnom vyjadrení za hlavnú aj podnikateľskú činnosť, porovnanie rovnakého obdobia rokov 2021 a 2022 uvádzame v tabuľke č. 21.

tabuľka č. 21

poisťovňa	obdobie		rozdiel 2022-2021	% podiel na celkových platbách v roku 2022
	2021	2022		
VšZP	60 879 214,44	65 468 877,44	4 589 663,00	69,88
Dôvera	17 252 442,48	19 582 360,01	2 329 917,53	20,90
Union	7 702 002,21	8 631 334,56	929 332,35	9,21
Spolu	85 833 659,13	93 682 572,01	7 848 912,88	100,00

Najvyšší podiel na príjmoch od zdravotných poisťovní – takmer 70 % - má Všeobecná zdravotná poisťovňa, čo prezentuje graf č. 13.

graf č. 13



Nárast príjmov od zdravotných poisťovní v roku 2022 súvisí s nárastom výnosov za uvedené obdobie.

3.3.2 Výdavky

Schválený rozpočet pre výdavkovú časť bol schválenými rozpočtovými opatreniami upravený na sumu 143 402 912,23 eur.

Podobne ako v nákladovej časti najvyšší podiel na celkových nákladoch nemocnice majú osobné náklady, tak aj vo výdavkovej časti najvyšší podiel na bežných výdavkoch nemocnice majú výdavky na mzdy a zákonné poistné.

Informáciu o rozpočte výdavkov – tak bežných ako aj kapitálových, úprave a skutočnosti k 31.12.2022 uvádzame v tabuľke č. 22.

tabuľka č. 22

	Zdroj	Názov výdavku	Schválený rozpočet	Rozpočet po zmenách	Skutočnosť k 31.12.2022
07B	1110	Zo ŠR - stabilizačný príplatok	0,00	7 933 650,00	3 961 825,00
06H	1110	Zo ŠR - Covid 19	0,00	2 393 430,00	2 389 111,22
07B	1110	Zo ŠR - rezidenti	0,00	9 306,72	9 306,72
07B	1110	Zo ŠR - príspevok na prevádzku	0,00	13 743 980,00	12 210 544,69
07B	1110	Zo ŠR - príspevok na energie	0,00	3 950 478,00	3 869 341,47
06H, E	1110	Zo ŠR - hospodárska mobilizácia	0,00	85 871,29	79 218,79
07B	11UA	Zo ŠR - Ukrajina	0,00	22 046,83	21 316,49
07B	11H	Lekárska fakulta - rezidenti	0,00	32 437,81	32 437,81
07B, 06H	131L	Prostriedky ŠR rok 2021	0,00	6 925 578,54	6 925 578,54

07B	4600	Mzdy, platy a ostatné osobné vyrovnania	47 168 600,00	48 321 275,00	47 873 302,70
07B	4600	Poistné a príspevok do poisťovní	16 810 100,00	17 096 100,00	16 609 045,59
07B	4600	Cestovné náhrady	8 500,00	8 500,00	4 352,88
07B	4600	Energia, voda a komunikácie	2 566 000,00	1 615 000,00	1 460 603,44
07B	4600	Materiál	11 751 700,00	23 389 290,21	22 465 430,42
07B	4600	Dopravné	66 500,00	72 500,00	31 759,68
07B	4600	Rutinná a štandardná údržba	1 127 850,00	536 850,00	358 467,81
07B	4600	Nájomné za prenájom	75 000,00	113 500,00	112 913,53
07B	4600	Služby	4 031 900,00	2 285 025,00	1 987 583,52
07B	4600	Bežné transfery	255 000,00	513 200,00	512 904,91
07B	4600	Vrátenie finančnej zábezpeky	0,00	0,00	279 400,00
07B	4700	Mzdy, platy a ostatné osobné vyrovnania	171 400,00	251 400,00	208 270,57
07B	4700	Poistné a príspevok do poisťovní	59 900,00	87 860,00	71 268,16
07B	4700	Energia, voda a komunikácie	2 500,00	15 780,00	2 730,00
07B	4700	Materiál	3 863 650,00	4 997 679,46	4 781 823,90
07B	4700	Rutinná a štandardná údržba	7 300,00	44 300,00	5 316,72
07B	4700	Nájomné za prenájom	2 300,00	3 203,00	3 022,20
07B	4700	Služby	143 000,00	162 050,00	108 364,30
Spolu výdavky bežného rozpočtu			88 111 200,00	134 610 291,86	126 375 241,06
06H	1110	Kapitálové výdavky Covid 19	0,00	216 912,00	216 912,00
07A	1110	Rekonštrukcia a modernizácia strojov a zariadení	0,00	642 000,00	214 000,00
07A	131I	Vratky	0,00	8 737,88	8 737,88
07A	131J	Interiérové vybavenie	0,00	102 734,83	102 734,83
07A	131J	Nákup prevádzkových strojov	0,00	1 565 073,25	1 542 921,07
07A	131J	Rekonštrukcia a modernizácia	0,00	1 373 611,84	1 373 611,84
07A	131K	Nákup prevádzkových strojov	0,00	577 045,29	357 751,81
07A	131K	Rekonštrukcia a modernizácia	0,00	139 167,22	139 167,22
0EK	131K	Nákup softvéru	0,00	26 678,76	0,00
0EK	131K	Nákup licencií	0,00	6 058,50	6 058,50
0EK	131K	Výpočtová technika	0,00	25 000,00	24 922,50
07A	131L	Rekonštrukcia a modernizácia	0,00	490 821,00	0,00
07A	1AA1	Interiérové vybavenie EŠIF	0,00	545 589,50	545 589,50
07A	1AA1	Nákup prevádzkových strojov EŠIF	0,00	1 534 221,78	1 534 221,78
07A	1AA2	Interiérové vybavenie EŠIF	0,00	96 280,50	96 280,50
07A	1AA2	Nákup prevádzkových strojov EŠIF	0,00	270 745,02	270 745,02
07B	46	Nákup softvéru	0,00	16 748,00	16 748,00
07B	46	Interiérové vybavenie	0,00	19 902,00	19 902,00
07B	46	Nákup výpočtovej techniky	0,00	4 829,00	4 828,04
07B	46	Nákup prevádzkových strojov	500 000,00	735 728,00	735 719,93
07B	46	Nákup špeciálnych strojov	0,00	5 953,00	5 952,24
07B	46	Projektová dokumentácia	0,00	257 769,00	257 769,00
07B	46	Realizácia nových stavieb	0,00	8 337,00	8 336,41
07B	46	Rekonštrukcia a modernizácia	200 000,00	119 414,00	119 411,56
07B	47	Nákup špeciálnych strojov	0,00	3 263,00	3 262,46

Spolu výdavky kapitálového rozpočtu	700 000,00	8 792 620,37	7 605 584,09
Výdavky celkom	88 811 200,00	143 402 912,23	133 980 825,15

Skutočné výdavky v roku 2022 vzrástli oproti roku 2021 o 24 413 246,00 eur. V oblasti bežných výdavkov nárast oproti roku 2021 o 22 367 281,39 eur – najmä stabilizačný príspevok, príspevok na energie...

V oblasti kapitálových výdavkov nárast oproti roku 2021 o 2 045 964,61 eur. Ide najmä o výdavky poskytnuté MIRRI z európskych štrukturálnych fondov – výdavky vo výške 2 446 836,80 eur.

3.4 Investície

Najvýznamnejšími investičnými akciami z pohľadu financovania v roku 2022 bol upgrade angiografického prístroja, obstaranie videogastroenterologickej ERCP zostavy, videobronchoskopickéj ultrazvukovej zostavy, servoventilátory Hamilton (12 ks)

Prehľad o obstaraní dlhodobého hmotného a nehmotného majetku v roku 2022 podľa zdrojov financovania uvádzame v tabuľke č. 23.

tabuľka č. 23

názov investičnej akcie	MZ SR + MIRRI	vlastné zdroje	ostatné zdroje financovania - dary
Aktívny antidekubitný matrac 6 ks	5 970,00		
Akumulátorová vrtačka a píla s príslušenstvom		18 775,14	
Anestéziologický prístroj vyššej triedy	38 244,00		
Anestéziologický vozík AURION 5 ks + Profi 5 ks		29 068,56	
Audiovizuálny a prezentačný systém		10 685,03	
Automatický dezinfektor pre 2 endoskopy	53 796,00		
Bifázický defibrilátor s príslušenstvom 8 ks	75 840,00		
Biolampa, lymfoven		8 160,00	
Bodypletyzmograf	29 450,00		
Cardio Scan EKG Holter		3 840,00	
Cardiovit AT-102 s príslušenstvom 2 ks	6 600,00		
Centrálna monitorovacia stanica+monitor vitálnych funkcií	127 420,00		
Defibrilátor LIFEPAK s príslušenstvom		21 420,00	
Detský vaginoskop MT 1000		3 938,40	
Dezinfekčná brána V100	31 248,00		
Diagnostická pracovná stanica		4 761,00	
Diagnostický monitor EIZO		3 087,50	
Diagnostický monitor EIZO+PC		19 116,00	
Digital Acuity System Optotyp		3 144,00	
Dodávka a montáž kamerového systému		7 142,69	
Dodávka a montáž klimatizačných jednotiek 4 ks		19 857,60	
Dodávka a montáž odberných miest na kyslík		23 536,80	
Dodávka a montáž rozvodov CO2 v CHM		53 078,57	
Dopravno inžinierske posúdenie územia		54 000,00	
Dodávka dverí		10 037,07	
Drenážny systém na hrudnú drenáž Thopaz Plus		5 103,85	
Dvojkĺbové rameno s príslušenstvom		9 613,20	
EKG holter rekordér s príslušenstvom		1 920,00	
Elektrické polohovacie lôžka, matrac	442 700,00		

Elektrický konvektomat		20 280,01	
Elektroliečebný prístroj Premium		10 992,00	
Ergometer ergoselect		3 300,00	
Externý kardiostimulátor EPG 2 ks		4 776,00	
Generátor elektrochirurgický		5 988,00	
Germicídne žiariče 241 ks	110 993,40		
Hlbokomraziaci box ULUF P50		7 834,80	
Hobľovací stroj		2 578,00	
Chladiaca skriňa Hendi		2 040,00	
Informačný systém na správu objednávaní prevozov pacientov		2 760,00	
Infusomat s príslušenstvom Space 40 ks		70 320,00	
Inštrumentačný stolík 9 ks		19 975,76	
Inžinierskogeologický prieskum		29 889,00	
Kamerový systém TELECAM C3		24 688,80	
Klimatizačná jednotka Carrier		1 830,00	
Klimatizačné jednotky 6 ks		32 889,74	
Kombinovaný pletyzmograf		24 674,40	
Komplexné zameranie územia "SGH"		8 183,00	
Laparoskopická zostava	164 163,60		
Lôžko intenzivistické, matrac antidekubitný	193 200,00		
Lôžko Urgentný stretcher SPRINT		17 832,00	
Mikroskop Zeiss PrimoStar3		2 554,80	
Mobilný flexibilný videobronchoskop 3 ks	55 800,00		
Mobilný rádiologický stôl pre ERCP	68 143,00		
Mobilný USG prístroj	17 950,00		
Mobilný,nástenný plazmový dezinfektor 22 ks	120 120,00		
Monitor transkutánného kyslíka		19 848,00	
Nábytok na mieru		2 070,00	
Nakladacia rampa a podlaha Syncro 2 ks		8 288,16	
Neuro-MEP, Neuro-Spectrum	76 998,00		
Objednávací systém do kardiocentra		3 500,00	
Odsávacia jednotka s príslušenstvom Victoria 5 ks		13 548,00	
Odsávačka elektrická MEVACS 18 ks	30 452,00		
Ohrev roztokov Barkey WC II 300		8 040,00	
Ohrevná miska s držiakom 3 ks		7 375,50	
Parný sterilizátor Unisteri HP	32 203,20		
PC 116 ks	24 922,50		
PD "Rozšírenie OT v CHM 2.NP o CO2		4 680,00	
PD pre odd.chirurgickej endoskopie SU a PBS		2 280,00	
PD-elektroinštalácia a slaboprúd gastroendoskopie		5 160,00	
PD-CHM Urológia-rozšírenie ambulantnej časti		15 576,00	
PD-pre časť vzduchotechnika - šatne CHM		1 512,00	
PD-rekonštrukcia stacionára - duševné choroby		40 200,00	
PD-stavebná pripravenosť pre montáž RTG prístroja		5 820,00	
PD-Stavebné opravy-Upgrade Angia CHM		4 680,00	
PD-Stavebné úpravy psych.odd.I.,II.,III.NP		83 400,00	
PD-úprava gastroendoskopického pracoviska		23 280,00	

Píla formatovacia		2 394,00	
Používaný mobilný digitálny RTG prístroj		61 234,80	
Prístroj na kryoterapiu		11 760,00	
Prístroj pre automatickú kompresiu hrudníka	18 000,00		
Rameno k operačnej lampe		6 272,40	
Rekonštrukcia na objektoch	139 167,22		
Resuscitačný vozík 24 ks	48 000,00		
RTG prístroj s C ramenom	150 000,00		
Server		1 843,64	
Servoventilátor Hamilton 12 ks	542 400,00		
Signalizačné zariadenie		4 985,00	
Skriňa na lieky Eolis 4 ks		10 804,80	
Sonda lineárna LA 533		5 880,00	
Sonda Pirusole Lift Type PL1		5 680,00	
Space-kvapkový senzor 40 ks		4 973,28	
Stavebné opravy-UPGRADE Angia CHM		54 634,02	
Stolík nástrojový s hydraulickou pumpou		14 184,00	
Stomatologické 3DCBCT zariadenie	70 440,00		
Stropné statívy 6 ks	124 206,00		
Sušiaci a skladovací kabinet	54 360,00		
Svietidlo LED vyšetrovacie pojazdné	9 870,60		
Štúdiá realizovateľnosti novej nemocnice SGH		81 240,00	
Tlakový holter BR- 102 plus	1 800,00		
Transportný systém pre endoskopy 2 ks	9 504,00		
Ultrasonografický prístroj MyLab X6	39 300,00		
Ultrazvukový prístroj Acuson P500	40 039,00		
Umývací a dezinfekčný automat 3 ks		61 191,60	
Upgrade angiografického prístroja	642 000,00		
Urgentný stretcher		7 792,80	
Ventilátor Acutronic Fabian 4 ks	121 500,00		
Ventilátor Acutronic Fabian 5 ks	164 334,00		
Viacúčelový vozík		1 713,76	
Videobronchoskopická ultrazvuková zostava	379 000,00		
Videogastroenterologická ERCP zostava	529 900,00		
Videolaryngoskop s príslušenstvom 2 ks	39 979,80		
Vjazdový parkovací terminál		6 322,08	
Vozík nerezový 3 ks		5 348,45	
Vítací systém pre kraniál		22 737,43	
Vysokofrekvenčný ventilátor s príslušenstvom	10 702,80		
Xerox MFZ		2 984,40	
Zabezpečenie podkladov a vstupov pre zámer EIA		81 000,00	
Zariadenie na aerosólovú dezinfekciu	7 062,00		
Zariadenie na aerosólovú dezinfekciu 3 ks	21 186,00		
Zariadenie sestra-pacient		3 120,00	
USG prístroj			3 000,00
Privolávací systém pacient - sestra			16 210,57
Multimediálna interná stanica			32 640,00

4 MAJETOK

Stav a pohyb dlhodobého hmotného a nehmotného majetku v roku 2022 v obstarávacích cenách uvádzame v tabuľke 24.

tabuľka č. 24

názov účtu	obstarávacia cena k 1.1.	prírastky	úbytky	obstarávacia cena k 31.12.
Softvér	484 617,59	9 558,50	0,00	494 176,09
Stavby	63 427 727,79	279 776,61	0,00	63 707 504,40
Samostatné hnuťelné veci a súbory hnuťelných vecí	51 057 857,41	6 094 298,12	2 204 370,37	54 947 785,16
Dopravné prostriedky	1 190 661,96	0,00	24 095,47	1 166 566,49
Drobný dlhodobý hmotný majetok	2 627 832,01	140 253,40	20 662,68	2 747 422,73
Ostatný dlhodobý hmotný majetok	366 377,96	2 070,00	0,00	368 447,96
Pozemky	3 345 008,49	0,00	0,00	3 345 008,49
Obstaranie dlhodobého nehmotného majetku	10 839,30	6 260,00	9 558,50	7 540,80
Obstaranie dlhodobého hmotného majetku	1 174 192,60	6 225 581,53	6 597 113,01	802 661,12

Stav a pohyb oprávok k dlhodobému hmotnému a nehmotnému majetku v roku 2022 uvádzame v tabuľke 25.

tabuľka č. 25

názov účtu	stav k 1.1.	prírastky	úbytky	stav k 31.12.
Oprávky k softvéru	-439 684,39	17 621,00	0,00	-457 305,39
Oprávky k stavbám	-36 329 656,56	1 412 622,81	0,00	-37 742 279,37
Oprávky k samostatným hnuťelným veciam	-37 776 969,36	2 277 622,50	2 204 370,37	-37 850 221,49
Oprávky k dopravným prostriedkom	-1 121 064,36	14 772,00	24 095,47	-1 111 740,89
Oprávky k drobnému dlhodobému hmotnému majetku	-1 474 927,43	248 633,00	20 662,68	-1 702 897,75
Oprávky k ostatnému DHM	-366 377,96	261,00	0,00	-366 638,96

Stav a pohyb obežného majetku v roku 2022 uvádzame v tabuľke č. 26.

tabuľka č. 26

názov účtu	stav k 1.1.	prírastky	úbytky	stav k 31.12.
Materiál na sklade	1 639 182,18	32 730 252,56	31 227 823,45	3 141 611,29
Materiál na ceste	0,00	25 267,73	25 267,73	0,00
Tovar na sklade	198 995,37	4 490 152,51	4 477 514,01	211 633,87
Tovar na ceste	1 250,88	50 198,31	49 151,76	2 297,43
Pokladnica	0,00	693 464,52	693 464,52	0,00
Ceniny	597,90	38 502,11	38 877,05	222,96
Bankové účty	14 327 771,35	132 501 900,94	137 292 325,17	9 537 347,12
Peniaze na ceste	5 265,22	4 669 877,88	4 670 441,48	4 701,62

Stav a pohyb pohľadávok v roku 2022 uvádzame v tabuľke č. 27.

tabuľka č. 27

názov účtu	stav k 1.1.	prírastky	úbytky	stav k 31.12.
Odberatelia	13 795 849,18	99 206 617,44	97 311 272,92	15 691 193,70
Poskytnuté prevádzkové preddavky	16 920,00	3 694 237,07	3 711 157,07	0,00
Ostatné pohľadávky	2 678,54	610 310,04	606 780,26	6 208,32
Pohľadávky voči zamestnancom	60,00	241 542,80	241 329,20	273,60
Predpis pohľadávky do SP	600,02	14 852,22	330,24	15 122,00
Daň z príjmov	0,00	62 213,52	62 097,90	115,62

Ostatné priame dane	0,00	795,03	793,97	1,06
Pohľadávky z nájmu	156 137,85	532 893,16	475 951,76	213 079,25
Iné pohľadávky	0,00	100,00	100,00	0,00

Stav a pohyb na účtoch časového rozlíšenia uvádzame v tabuľke č. 28.

tabuľka č. 28				
názov účtu	stav k 1.1.	prírastky	úbytky	stav k 31.12.
Výdavky budúcich období	21,80	3 862,40	3 717,32	166,88
Výnosy budúcich období	388 087,69	441 527,89	339 405,32	490 210,26
Náklady budúcich období	142 423,07	10 347,98	142 423,07	10 347,98
Príjmy budúcich období	8 278,84	7 904,43	7 790,84	8 392,43

5 SOCIÁLNY FOND

Sociálny fond je tvorený v súlade so zákonom č. 152/1994 Z. z. o sociálnom fonde v znení neskorších predpisov.

Nemocnica tvorí sociálny fond:

- povinným prídélom vo výške 1%
- ďalším prídélom vo výške 0,5 % zo súhrnu hrubých plátov zúčtovaných zamestnancom na výplatu za kalendárny rok.
- zo zostatku sociálneho fondu z minulého roku
- z ďalších zdrojov podľa § 4 ods. 2 zákona o sociálnom fonde.

Prehľad o stave účtu sociálneho fondu uvádzame v tabuľke číslo 29.

	suma v €	
	2021	2022
Stav účtu sociálneho fondu k 1.1.	436 500,81	81 368,57
Tvorba	654 028,86	707 688,86
Čerpanie	1 009 161,10	715 614,79
Stav účtu sociálneho fondu k 31.12.	81 368,57	73 442,64

Čerpanie fondu k 31.12.2022 bolo vo výške 715 614,79 eur a to:

odmeny a životné jubileá	35 545,00
príspevok na stravovanie	79 239,79
príspevok na dopravu	125 430,00
príspevok na relaxačné aktivity	475 400,00

6 ĽUDSKÉ ZDROJE A VZDELÁVANIE

6.1 Počet a štruktúra

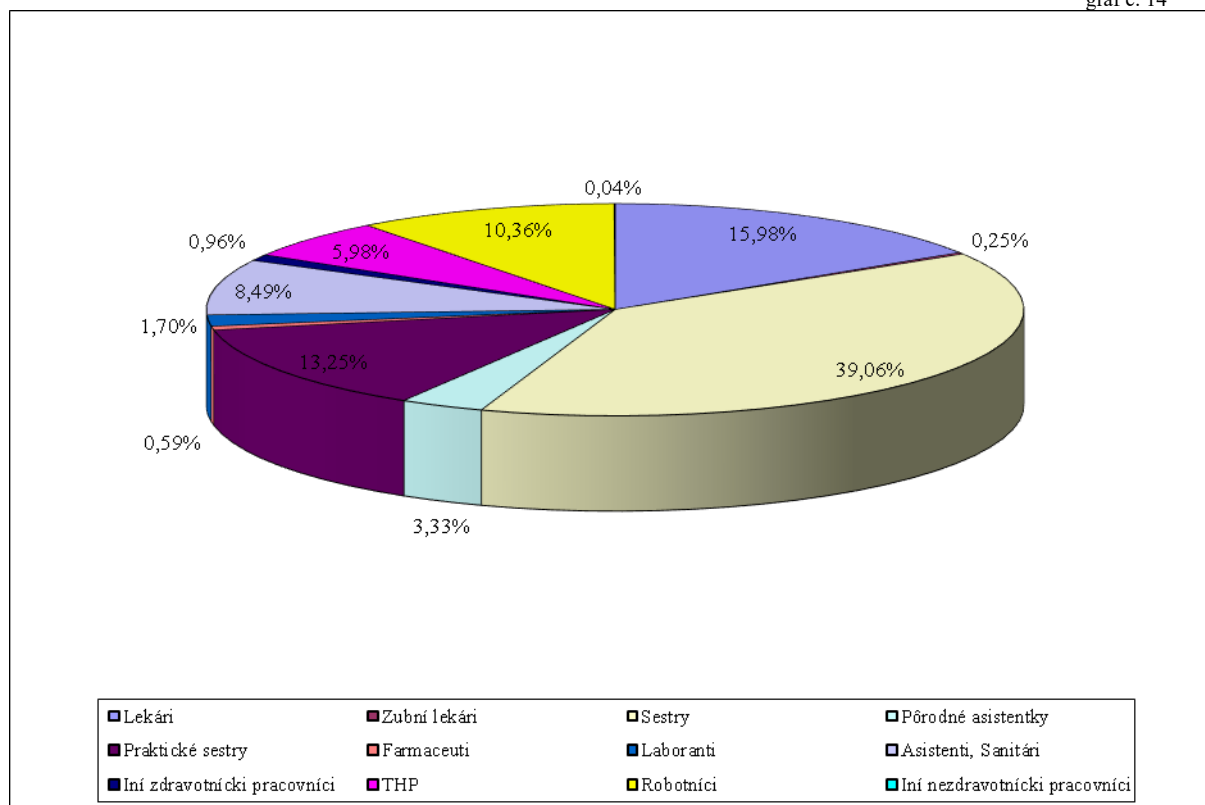
Fakultná nemocnica s poliklinikou J.A.Reimana Prešov zamestnávala k 31.12.2022 celkom 2 744 zamestnancov (evidenčný počet), z toho 2 157 žien, čo je 78,12 % z celkového počtu zamestnancov. Oproti roku 2021 vzrástol počet zamestnancov o 43.

Informáciu k prepočítanému evidenčnému počtu zamestnancov v rokoch 2021 a 2022 podľa kategórii zamestnancov uvádzame v tabuľke č. 30 a v grafickom prehľade v grafe č. 14.

tabuľka č. 30

Kategórie zamestnancov	Prepočítaný evidenčný počet k 31.12.2021	Prepočítaný evidenčný počet k 31.12.2022
Lekári	417,60	432,15
Zubní lekári	6,55	6,75
Sestry	1 033,03	1056,73
Pôrodné asistentky	90,60	90,20
Praktické sestry	348,00	358,50
Farmaceuti	16,00	16,00
Laboranti	43,00	46,00
Asistenti, Sanitári	226,20	229,60
Iní zdravotnícki pracovníci	26,10	26,00
THP	168,81	161,90
Robotníci	284,60	280,30
Iní nezdravotnícki pracovníci	1,00	1,00
celkom	2 661,49	2705,13

graf č. 14

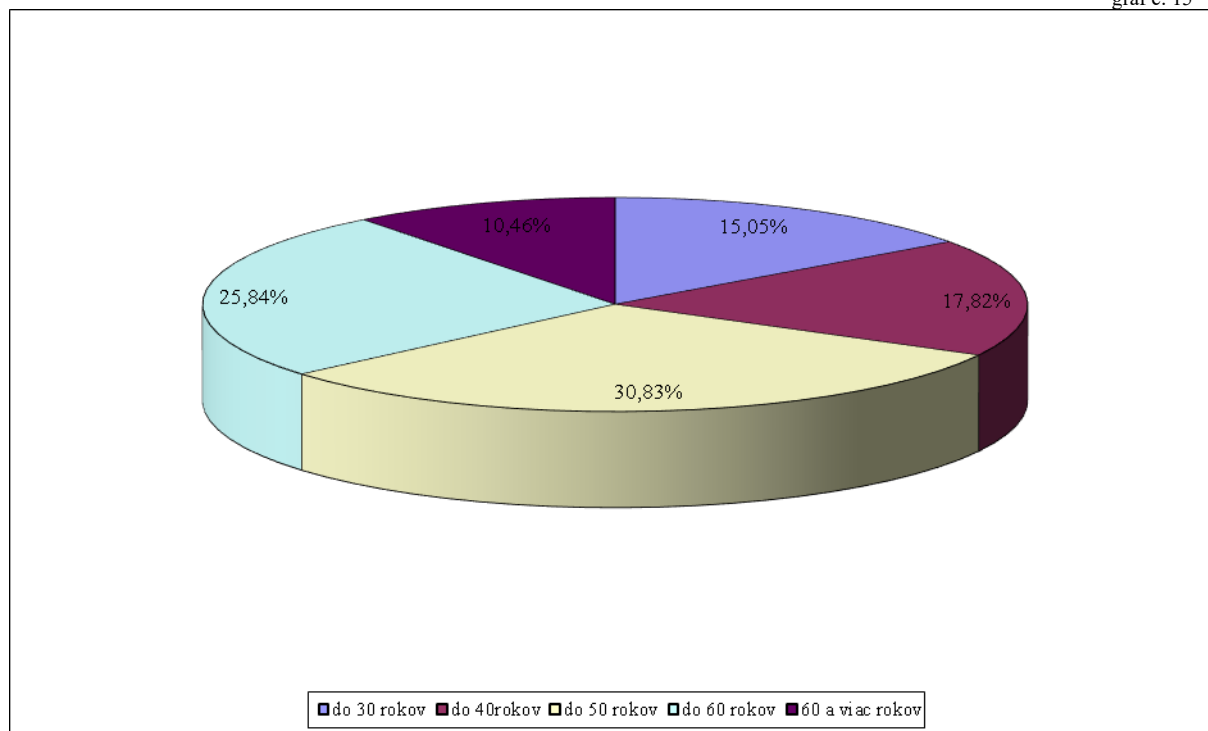


Z hľadiska vekovej štruktúry bolo v sledovanom období v nemocnici najviac zamestnancov vo veku do 50 rokov – takmer 31 % z celkového evidenčného počtu zamestnancov, čo uvádzame v tabuľke č. 31 a v grafe č. 15.

tabuľka č. 31

zamestnanci vo veku	evidenčný počet zamestnancov k 31.12.2022
do 30 rokov	413
do 40 rokov	489
do 50 rokov	846
do 60 rokov	709
60 a viac rokov	287

graf č. 15

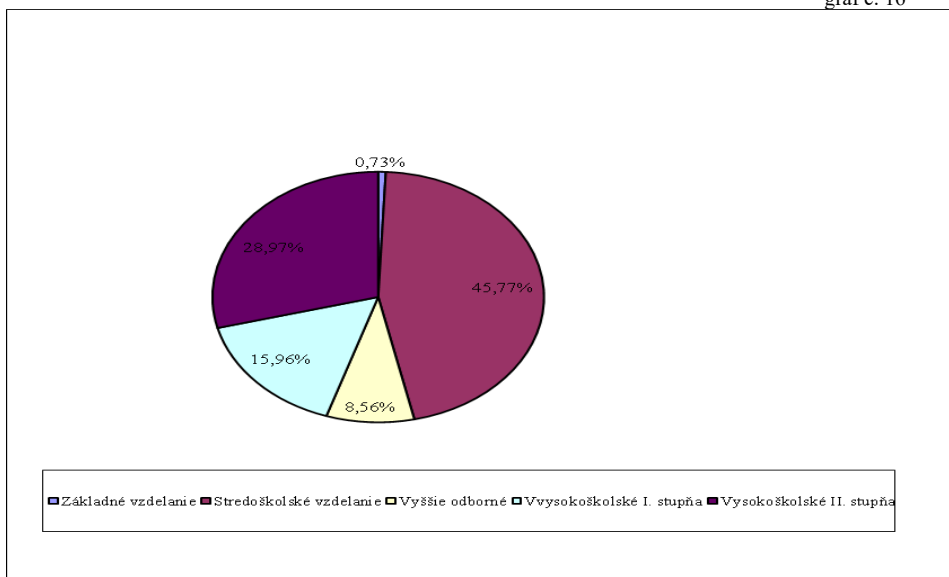


Z pohľadu vzdelania bolo v sledovanom období v nemocnici najviac zamestnancov so stredoškolským vzdelaním – takmer 45 %, čo uvádzame v tabuľke č. 32 grafe č. 16

tabuľka č. 32

Dosiahnuté vzdelanie	Evidenčný počet zamestnancov k 31.12.2022
Základné vzdelanie	20
Stredoškolské vzdelanie	1256
Vyššie odborné	235
Vysokoškolské I. stupňa	438
Vysokoškolské II. stupňa	795

graf č. 16



6.2 Výchova a vzdelávanie

Jednou zo základných požiadaviek pre neustále skvalitňovanie služieb vytváraných našou nemocnicou je potreba zvyšovania kvalifikácie zamestnancov. Povinnosť sústavného vzdelávania zdravotníckych pracovníkov je daná Zákonom č.578/2004, § 42.

V roku 2022 si doplnilo špecializáciu a certifikačnú pracovnú činnosť v príslušných odboroch so súhlasom zamestnávateľa celkom 83 zamestnancov, čo je oproti roku 2021 viac o 25 zamestnancov. Prehľad podľa kategórii zamestnancov, typu ukončeného štúdia a porovnanie rokov 2021 a 2022 uvádzame v tabuľke č. 33.

tabuľka č. 33

kategória zdravotníckych pracovníkov	typ ukončeného vzdelávania	2021	2022	rozdiel 2022/2021
Lekár	špecializačné štúdium	20	28	8
	certifikačná príprava	2	0	-2
Farmaceut	špecializačné štúdium	0	1	1
Psychológ	špecializačné štúdium	3	0	-3
Sestra	špecializačné štúdium	27	42	15
	certifikačná príprava	0	1	1
Pôrodná asistentka	špecializačné štúdium	4	5	1
Fyzioterapeut	špecializačné štúdium	0	0	0
	certifikačná príprava	0	0	0
Rádiologický technik	špecializačné štúdium	2	2	0
Zdravotnícky laborant	špecializačné štúdium	0	2	2
Farmaceutický laborant	špecializačné štúdium	0	2	2

V roku 2022 sme do špecializačného štúdia a certifikačnej prípravy zaradili so súhlasom zamestnávateľa 104 zamestnancov. Prehľad podľa kategórii zamestnancov, typu vzdelávania a porovnanie rokov 2021 a 2022 uvádzame v tabuľke č. 34.

kategória zdravotníckych pracovníkov	typ ukončeného vzdelávania	2021	2022	rozdiel 2022/2021
Lekár	špecializačné štúdium	35	27	-8
	certifikačná príprava	1	0	-1
Farmaceut	špecializačné štúdium	3	0	-3
	certifikačná príprava	0	0	0
Psychológ	špecializačné štúdium	2	2	0
Sestra	špecializačné štúdium	38	46	8
	certifikačná príprava	0	16	16
Pôrodná asistentka	špecializačné štúdium	5	4	-1
Fyzioterapeut	špecializačné štúdium	1	2	1
	certifikačná príprava	1	1	0
Rádiologický technik	špecializačné štúdium	1	3	2
Zdravotnícky laborant	špecializačné štúdium	4	2	-2
Farmaceutický laborant	špecializačné štúdium	1	0	-1
Klinický fyzik	špecializačné štúdium	2	0	-2
Nutričný terapeut	špecializačné štúdium	0	1	1

6.2.1 Odborné stáže

Vo FNsP J. A. Reimana v Prešove v priebehu roka 2022 absolvovalo odbornú stáž spolu 95 zdravotníckych pracovníkov z iných zdravotníckych zariadení. Z uvedeného počtu bolo 36 lekárov, 53 zdravotníckych záchranárov a 1 psychológ.

V roku 2022 mimo FNsP Prešov absolvovali zamestnanci odbornú stáž v rámci svojho štúdia, alebo mimo neho spolu 104 krát z toho 81 stáží absolvovali lekári, 19 sestier, 3 zdravotníckych laboranti a 1 stáž absolvoval rádiologický technik.

6.2.2 Praktická výučba / odborná prax

FNsP J. A. Reimana Prešov zabezpečuje ako špecializované výučbové zdravotnícke zariadenie praktickú výučbu pre študentov stredných a vysokých škôl. V roku 2022 absolvovalo praktickú výučbu spolu 124 študentov. Z celkového počtu bolo 24 študentov z VŠZaSP sv. Alžbety.

FNsP J. A. Reimana Prešov má uzavretú dohodu o vzdelávaní s Fakultou zdravotníckych odborov PU v Prešove a VŠZaSP sv. Alžbety n. o. Bratislava, Ústav sociálnych vied a zdravotníctva bl. P.P.Gojdiča v Prešove, SZŠ Sládkovičova a SZŠ sv. Bazila Veľkého, na základe ktorej študenti absolvujú v našej nemocnici praktickú výučbu.

6.2.3 Vyhodnotenie plánu vzdelávania

Na základe predložených a schválených Žiadostí o poskytnutie pracovného voľna za účelom sústavného vzdelávania a Žiadostí o poskytnutie pracovného voľna za účelom zvyšovania kvalifikácie sa zamestnanci FNsP J. A. Reimana Prešov zúčastnili za rok 2022 spolu 1 375 vzdelávacích aktivít.

V plánoch vzdelávania za rok 2022 vypracovaných vedúcimi zamestnancami jednotlivých oddelení a pracovísk FNsP J. A. Reimana Prešov bolo plánovaných a uvedených 212 vzdelávacích aktivít.

Z celkového počtu zúčastnených zamestnancov na vzdelávacích aktivitách bolo zamestnancami vyhodnotených 5 % vzdelávacích aktivít s hodnotením: 1 – výborne - 100 % .

FNsP J. A. Reimana Prešov v roku 2022 organizovala nižšie uvedené vzdelávacie aktivity:

- Neodkladná podpora životných funkcií – preškolených spolu 439 zdravotníckych zamestnancov
- Podávanie transfúzných liekov – 160 zamestnancov
- Manažment dojčenia – 32 zamestnancov
- Resuscitácia novorodencov – 98 zamestnancov
- Krízová komunikácia v zdravotníctve – 41 zamestnancov
- Kardiologický deň – 58 zamestnancov
- Ortopedický kongres – 54 zamestnancov

Povinnosť ďalšieho preškolenia zamestnancov, ktorí vykonávajú prácu s vyhradenými technickými zariadeniami, vyplýva z vykonávacích právnych noriem. Plnenie právnych požiadaviek je riešené formou interných a externých školení, na ktorých sa zamestnanci FNsP J.A.Reimana Prešov zúčastňujú.

Interné školenia si zabezpečuje nemocnica vo vlastnej réžii. Do uvedenej kategórie patria školenia týkajúce sa:

- politiky integrovaného systému riadenia (kvality a environmentu/) a dokumentácie ISR (školenia ISR prebiehajú na jednotlivých pracoviskách);
- odborné školenia, odborné semináre zdravotníckych pracovníkov sa vykonávajú v spolupráci so stavovskými organizáciami zdravotníckych pracovníkov a sú hodnotené v súlade s Vyhláškou MZ SR č.366/2005 Z. z. o kritériách a spôsobe hodnotenia sústavného vzdelávania zdravotníckych pracovníkov.

6.2.4 Rezidentský program

V roku 2022 FNsP J. A. Reimana Prešov pokračovala vo výučbe v Rezidentskom programe, ktorého cieľom je znížiť vekový priemer všeobecných lekárov a pediatrov, výrazne zlepšiť vzdelanosť v odbore, zvýšiť predovšetkým kvalitu a dostupnosť zdravotnej starostlivosti v primárnom kontakte. Aktuálne sú v tomto type štúdiá zamestnaní šiesti lekári v špecializačnom odbore všeobecné lekárstvo. V roku 2022 ukončili vzdelanie dve lekárky.

7 INTEGROVANÝ SYSTÉM RIADENIA KVALITY

FNsP J.A. Reimana Prešov má zavedený, implementovaný a certifikovaný integrovaný systém riadenia kvality podľa normy ISO 9001 systém manažérstva kvality a normy ISO 14001 systém environmentálneho manažérstva.

FNsP trvale zlepšuje zdokumentovaný ISR v zmysle požiadaviek všetkých zainteresovaných strán a v súlade s platnými právnymi predpismi SR. Má určené interné a externé záležitosti, ktoré sú relevantné pre jej účel, strategické smerovanie a ktoré vplyvajú na jej schopnosť dosiahnuť výsledky ISR. Monitoruje a preskúmava informácie o týchto interných a externých záležitostiach. Tieto záležitosti zahŕňajú aj environmentálne situácie, ktoré sú ovplyvňované organizáciou alebo sú schopné ovplyvňovať organizáciu.

Vedenie nemocnice prijíma záväzok a zodpovednosť pre efektívnosť systému manažmentu kvality tým, že zaisťuje, aby bola stanovená politika a ciele kvality v súlade so strategickým zameraním a kontextom organizácie. V roku 2022 bolo schválených 27 cieľov ISR.

tabuľka č. 35

P. č.	Popis cieľa
1.	Zlepšiť CMI nemocnice o 0,05 oproti CMI v roku 2021, úplnosťou, presnosťou a správnosťou vykazovania v systéme DRG.
2.	Na oddelení vnútorného lekárstva znížiť priemernú dĺžku hospitalizácie pod 6 dní.
3.	Zaviesť elektronické objednávanie pacientov na ambulantné vyšetrenia.
4.	Zvýšiť úroveň kybernetickej bezpečnosti.
5.	Modernizovať parkovací systém – II. etapa.
6.	Neprekročiť celkové množstvo nebezpečných odpadov správnym nakladaním oproti roku 2021.
7.	Neprekročiť celkové množstvo fluorovaných skleníkových plynov v chladiacich zariadeniach oproti roku 2021.
8.	Zaviesť vykonávanie triedeného zberu zložiek komunálneho odpadu.
9.	Uskutočniť výsadbu 64 drevín v areáli FNsP.
10.	Udržať počet hospitalizačných prípadov na úrovni roku 2021.
11.	Znížiť spotrebu laboratórnych vyšetrení o 10% oproti roku 2021.
12.	Znížiť počet novovzniknutých dekubítov u hospitalizovaných pacientov o 10% oproti roku 2021.
13.	Znížiť počet pádov u hospitalizovaných pacientov o 10% oproti roku 2021.
14.	Zrekonštruovať ambulantné SValZ pracovisko FBRLR.
15.	Zriadiť endokrinologickú ambulanciu.

16.	Zriaďiť pracovisko periférnych intervencií.
17.	Zriaďiť endoskopické pracovisko ERCP.
18.	Zriaďiť multiodborové pracovisko robotickej chirurgie – chirurgický telemanipulátor a zvýšiť kapacitu priepustnosti odd. operačných sál.
19.	Rekonštrukcia oddelenia úrazovej chirurgie – stanovišťa sestier.
20.	Rekonštrukcia suterénu v chirurgickom monobloku (šatne pre sestry).
21.	Príprava projektovej dokumentácie, stavebná pripravenosť a montáž angiografických systémov pre invazívnu kardiológiu.
22.	Príprava projektovej dokumentácie pre Smart Green Hospital
23.	Implementovať Etický kódex zamestnancov FNsP, procesy etiky a transparentnosti.
24.	Úspešne absolvovať dohľadové audity a obhájiť certifikáty podľa normy ISO 9001 a ISO 14001.
25.	Zaviesť systém protikorupčného manažérstva.
26.	Zlepšiť umiestnenie FNsP v hodnotení nemocníc INEKO o 2 miesta oproti roku 2021.
27.	Zapojiť sa do projektu MZ SR Centralizácia riadenia vybraných procesov nemocníc.

Z uvedených cieľov ISR bolo v roku 2022 splnených 14 cieľov, 1 cieľ splnený čiastočne a 12 cieľov nebolo splnených.

7.1 Riadenie rizík

Vo FNsP J.A.Reimana Prešov je zavedená jednotná terminológia a vytvorená riadená dokumentácia v oblasti riadenia rizík, v súlade so Smernicou o riadení rizík v podriadených organizáciách MZ SR. Cieľom riadenia rizík je eliminovať, alebo redukovať možné riziká na prijateľnú úroveň, zaručiť efektívne systémy na sledovanie, opisovanie a riadenie existujúcich a potenciálnych rizík. Metodickú podporu pri zavádzaní tohto procesu poskytovala podriadeným organizáciám Expertná pracovná skupina MZ SR Riadenie rizík.

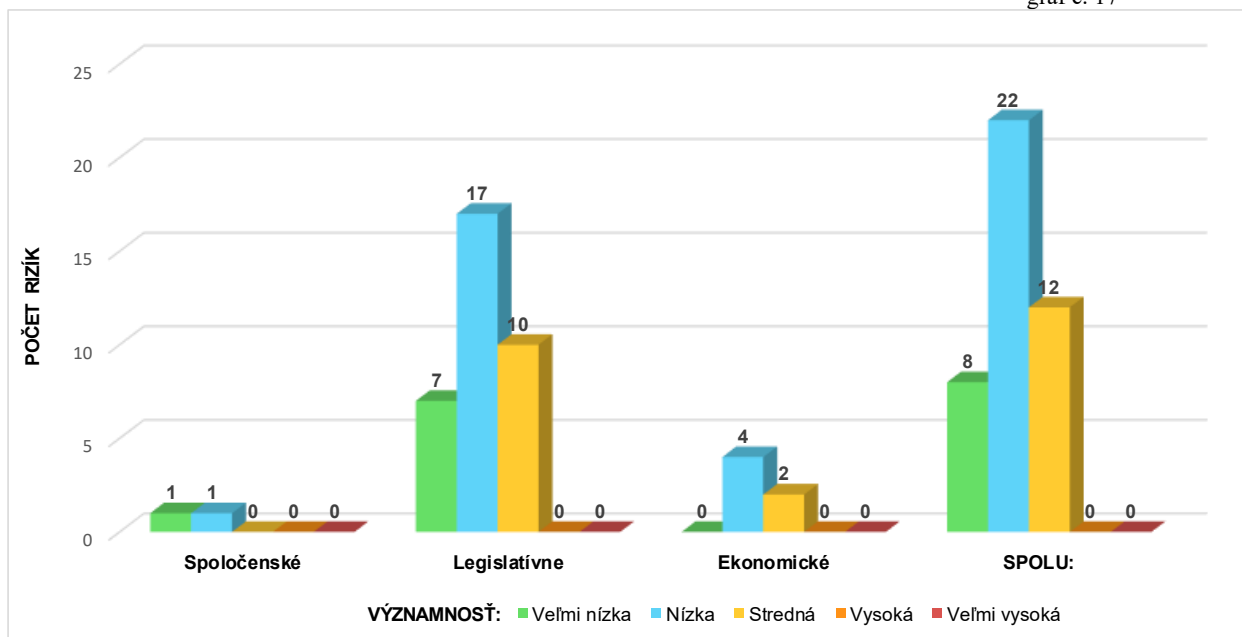
Riziká sú evidované v rozpočtovom informačnom systéme, v module RIS RR. Z celkového počtu 193 identifikovaných rizík bolo 42 strategických a 151 operatívnych rizík. Z hľadiska významnosti rizík bolo v roku 2022 identifikovaných:

- 34 rizík – veľmi nízka významnosť,
- 90 rizík - nízka významnosť,
- 67 rizík – stredná významnosť,
- 1 – vysoká významnosť,
- 0 - veľmi vysoká

tabuľka č. 36

strategické riziká	významnosť				
	veľmi nízka	nízka	stredná	vysoká	veľmi vysoká
Spoločenské	1	1	0	0	0
Legislatívne	7	17	10	0	0
Ekonomické	0	4	2	0	0
celkom	8	22	12	0	0

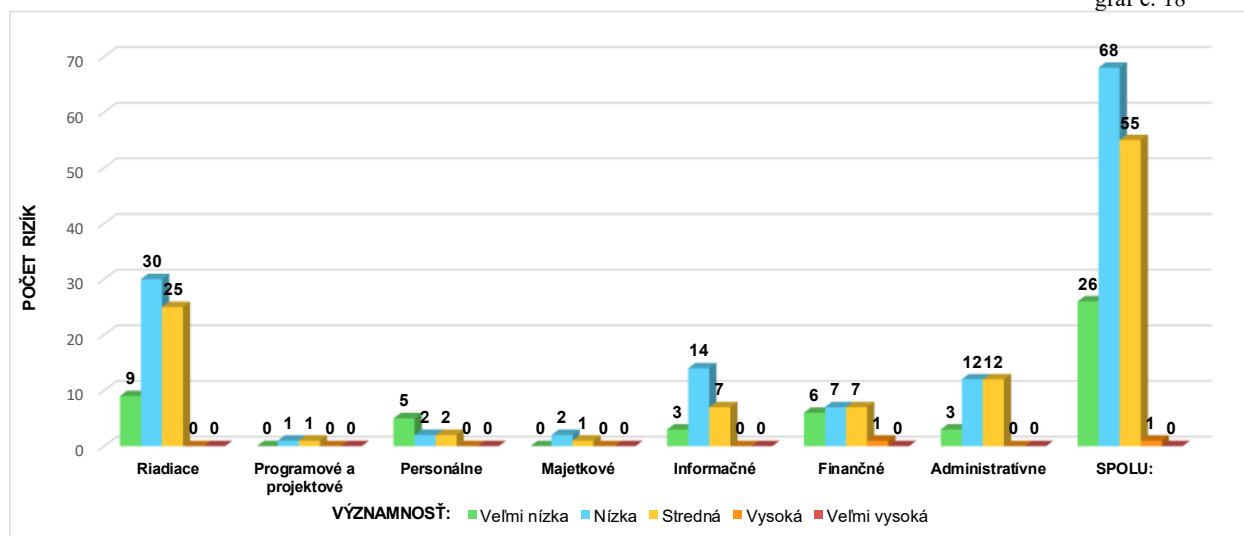
graf č. 17



tabuľka č. 37

operatívne riziká	významnosť				
	veľmi nízka	nízka	stredná	vysoká	veľmi vysoká
Riadiace	9	30	25	0	0
Programové a projektové	0	1	1	0	0
Personálne	5	2	2	0	0
Majetkové	0	2	1	0	0
Informačné	3	14	7	0	0
Finančné	6	7	7	1	0
Administratívne	3	12	12	0	0
celkom	26	68	55	1	0

graf č. 18



7.2 Plánovanie a vykonávanie auditov

Vo februári 2022 bol schválený Plán interných auditov PL 01_080112/22. Vo FNsP boli vykonávané interné audity na jednotlivých pracoviskách FNsP so zameraním na všetky činnosti ISR. Ich cieľom bolo zistiť zhodu systému riadenia kvality v organizácii s normou ISO 9001 a systému environmentálneho manažérstva s normou ISO 14001. Výkon auditov bol zameraný na procesný prístup v organizácii, vyhodnotenie efektívnosti a účinnosti v rámci ISR. Interné audity boli zamerané na všetky procesy ISR. Celkovo bolo naplánovaných 92 interných auditov, z toho 45 auditov integrovaného systému riadenia a 47 auditov interného systému bezpečnosti pacienta. Vytvorených bolo 16 auditorských tímov. Podľa ročného plánu interných auditov /IA/ boli realizované na jednotlivých oddeleniach a pracoviskách.

V roku 2022 bolo realizovaných 45 plánovaných interných auditov integrovaného systému riadenia kvality z toho 31 interných auditov na zdravotníckych pracoviskách, 14 interných auditov na nezdravotníckych pracoviskách. Celkové hodnotenie 97,08%.

Okrem plánovaných auditov bol v roku 2022 realizovaný 1 neplánovaný interný audit - Starostlivosť o hniezdo záchrany.

Princípy auditu boli rozšírené o prístup založenom na riziku. Interní audítori počas interných auditov venovali zvýšenú pozornosť analýze rizík jednotlivých procesov.

Z interných auditov sú vedené a archivované písomné záznamy – kontrolné listy a protokoly interných auditov.

K nezhodám a nedostatkom identifikovaným pri interných auditoch prijali vedúci organizačných jednotiek opatrenia na PDCA. Referát riadenia kvality zdravotnej starostlivosti vedie evidenciu nezhôd a vyhodnocuje efektívnosť prijatých opatrení.

7.3 Interný systém bezpečnosti pacienta

V súlade s Vyhláškou MZ SR č. 444/2019 Z. z. o minimálnych požiadavkách na interný systém hodnotenia bezpečnosti pacienta má FNsP J.A.Reimana Prešov implementovaný Interný systém bezpečnosti pacienta. Dodržiavanie jednotlivých požiadaviek na hodnotenie interného systému bezpečnosti pacienta v ústavnej zdravotnej starostlivosti vo FNsP preverili interní audítori 23 internými auditmi. Celkové hodnotenie 98,30%.

Dodržiavanie jednotlivých požiadaviek na hodnotenie interného systému bezpečnosti pacienta v ambulantnej zdravotnej starostlivosti vo FNsP preverili interní audítori 24 internými auditmi. Celkové hodnotenie 96,24%.

7.4 Externé audity

Dňa 22.06.2022 bol vykonaný dohľadový audit systému manažérstva kvality podľa normy ISO 9001 certifikačnou organizáciou SGS Slovakia spol. s r. o. Pri externom dohľadovom audite systému manažérstva kvality neboli zistené nezhody. Certifikát podľa normy ISO 9001 je platný do 27.06.2023.

Dňa 22.06.2022 bol vykonaný dohľadový audit podľa normy ISO 14001, certifikačnou organizáciou SGS Slovakia spol. s r. o. Pri externom dohľadovom audite systému environmentálneho manažérstva neboli zistené nezhody. Certifikát podľa normy ISO 14001 je platný do 15.07.2023 a zostáva v platnosti v prípade úspešných dohľadových auditov.

7.5 Vyhodnotenie spokojnosti pacientov

Hodnotenie spokojnosti je nástrojom pre určenie subjektívneho názoru pacientov na poskytovanie zdravotnej starostlivosti, kontinuálneho vylepšovanie kvality poskytovanej starostlivosti a zvyšovania bezpečnosti poskytovanej starostlivosti. Názory pacientov vyhodnocujeme a publikujeme na intranete pre zamestnancov štvrťročne vo forme správ.

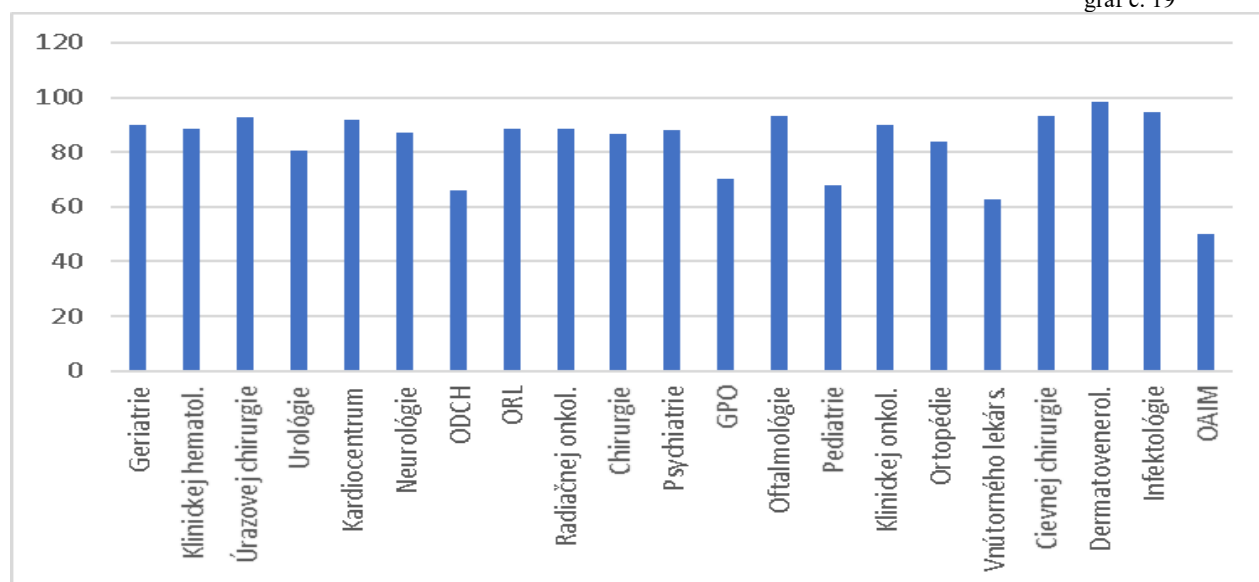
Vyhodnocovanie spokojnosti hospitalizovaných pacientov

V roku 2022 bolo elektronicky zaslaných 237 dotazníkov spokojnosti hospitalizovaných pacientov. Celková spokojnosť hospitalizovaných pacientov bola v roku 2022 na úrovni 82,28 % - tabuľka č. 38.

tabuľka č. 38

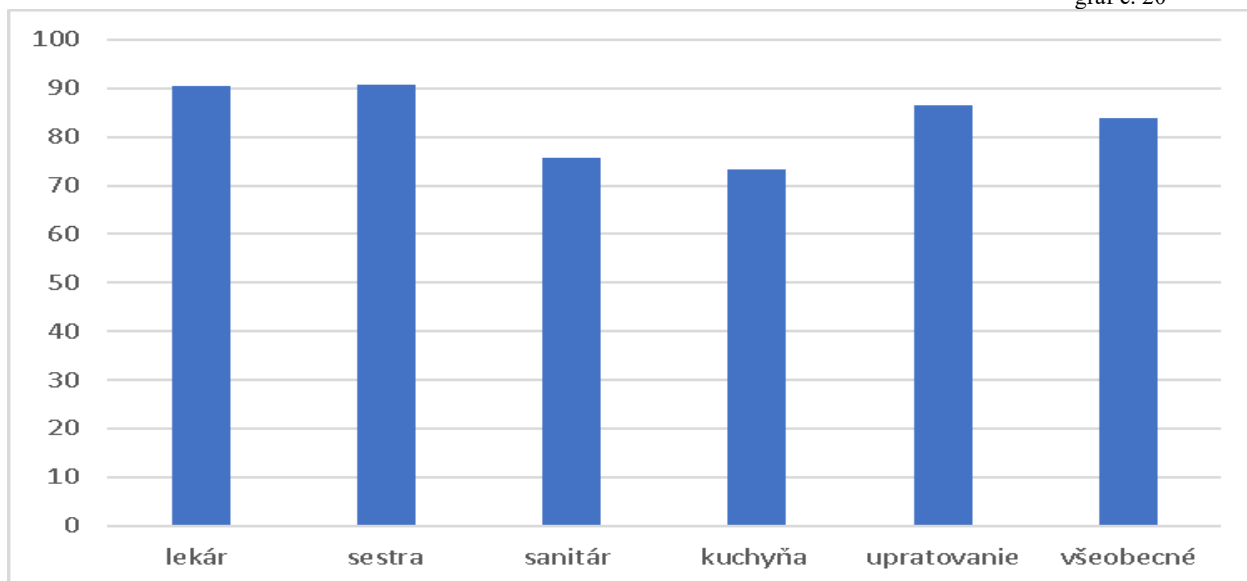
oddelenie	spolu %	lekár	sestra	sanitár	kuchynä	upratovanie	všeobecné	počet dotazníkov
Geriatria	89,89	96,88	94,53	81,25	84,38	92,19	90,10	16
Klinickej hematológia	88,52	94,17	97,50	86,67	76,67	90,00	86,11	15
Úrazovej chirurgia	92,59	100,00	100,00	75,00	83,33	100,00	97,22	3
Urológia	80,43	87,50	83,59	78,13	75,00	81,25	77,08	8
Kardiocentrum	91,67	100,00	100,00	75,00	75,00	100,00	100,00	2
Neurológia	87,04	94,92	97,66	81,25	79,69	81,25	87,50	16
ODCH	65,90	80,00	78,75	45,00	55,00	75,00	61,67	5
ORL	88,59	93,06	95,60	77,78	77,78	95,37	91,98	27
Radiačná onkológia	88,66	95,83	95,83	91,67	70,83	83,33	94,44	6
Chirurgia	86,81	90,18	86,61	82,14	75,00	92,86	94,05	7
Psychiatrie	88,25	91,67	98,96	75,00	91,67	83,33	88,89	6
GPO	70,44	77,62	78,63	60,48	59,68	80,65	65,59	31
Oftalmológia	93,06	100,00	100,00	87,50	81,25	100,00	89,58	4
Pediatria	67,71	97,92	83,33	50,00	41,67	58,33	75,00	3
Klinická onkológia	89,76	96,88	100,00	87,50	75,00	87,50	91,67	2
Ortopédia	83,85	96,88	93,75	78,13	65,63	87,50	81,25	8
Vnútorné lekárstvo	62,59	64,84	71,09	46,88	50,00	81,25	61,46	8
Cievna chirurgia	93,40	93,75	100,00	91,67	83,33	100,00	91,67	3
Dermatovenerológia	98,43	98,28	98,90	98,63	97,53	98,90	98,35	91
Infektológia	94,53	98,44	100,00	87,50	93,75	100,00	87,50	4
OAIM	50,00	50,00	50,00	50,00	50,00	50,00	50,00	2
celkom	82,28%	90,42%	90,70%	75,58%	73,44%	86,61%	83,86%	267

graf č. 19



Hodnotenie podľa jednotlivých kategórií uvádzame v grafe č. 20.

graf č. 20



Vyhodnocovanie spokojnosti pacientok po pôrode

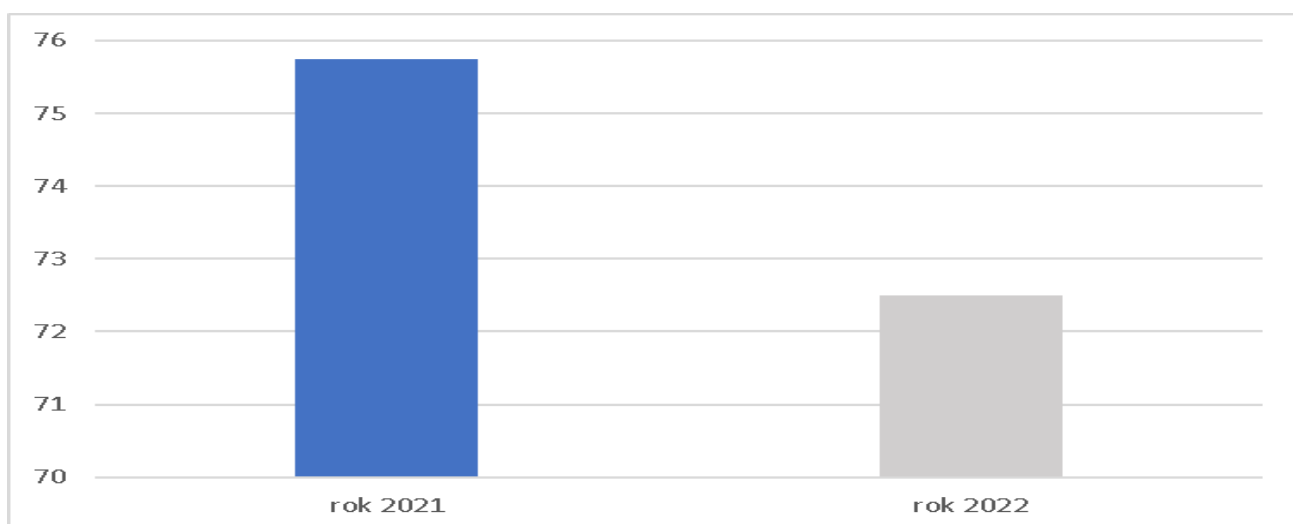
V roku 2022 bolo elektronicky zaslaných 165 dotazníkov spokojnosti mamičiek. Celková spokojnosť mamičiek bola v roku 2022 na úrovni 72,5%.

Prehľad hodnotenia pacientok uvádza tabuľka č. 41, porovnanie rokov 2021 a 2022 prezentuje graf č. 21.

tabuľka č. 39

oddelenie	spolu (%)	GPO (%)	perinatologické centrum (%)	všeobecné (%)	počet dotazníkov	počet pôrodov	% hodnotených
GPO a Perinatologické centrum	72,5	76,24	67,47	74,09	165	2 659	6,2%

graf č. 21



Vyhodnocovanie spokojnosti ambulantných pacientov

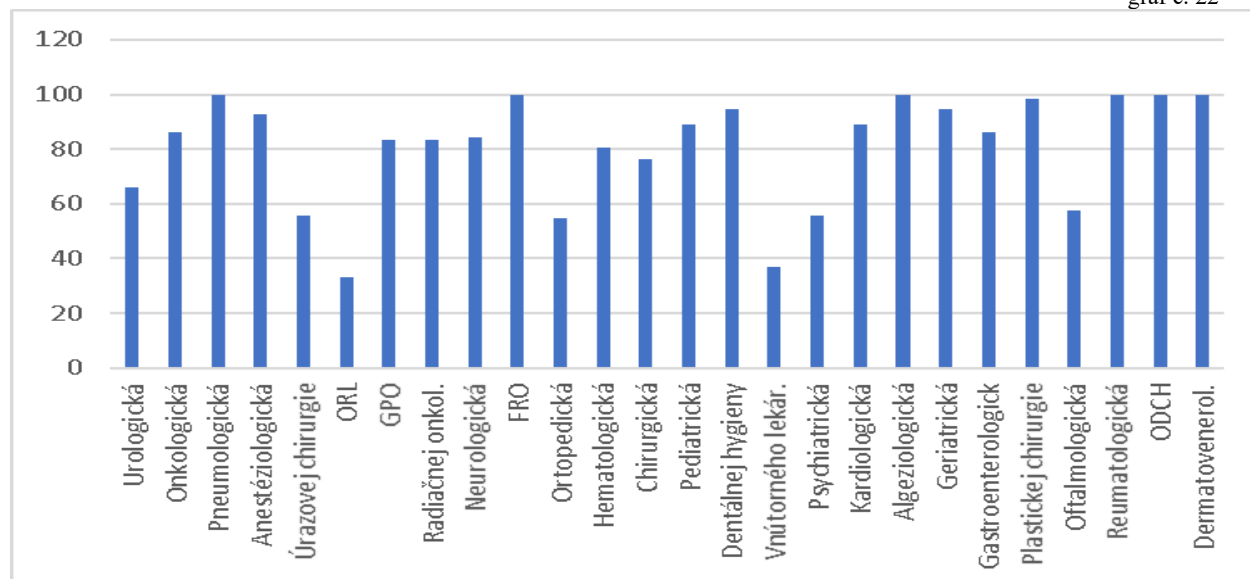
V roku 2022 bolo elektronicky zaslaných 149 dotazníkov spokojnosti ambulantných pacientov. Celková spokojnosť ambulantných pacientov bola v roku 2022 na úrovni 78,3%. Prehľad podľa ambulancií a kategórií zamestnancov uvádzame v tabuľke číslo 42 a graficky v grafe číslo 22.

tabuľka č. 40

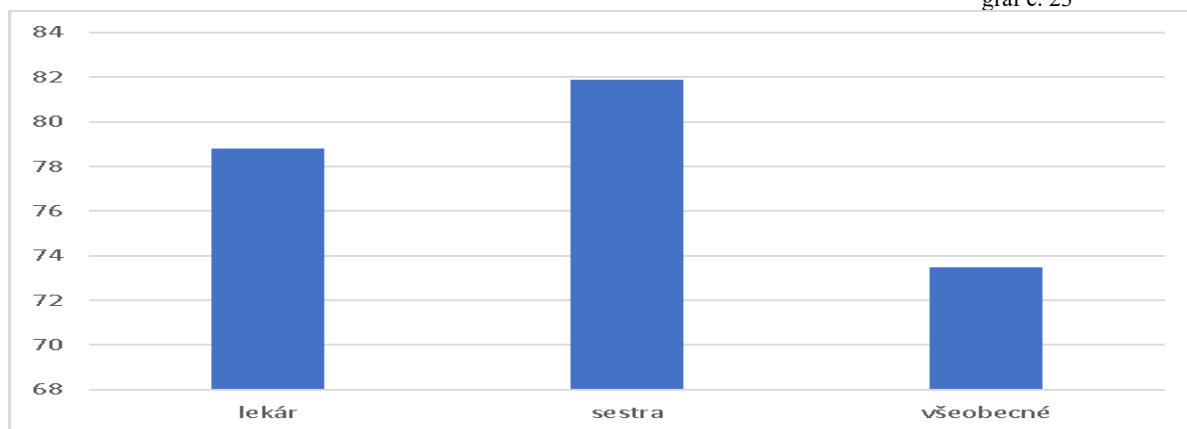
ambulancia	spolu %	lekár	sestra	všeobecné	počet dotazníkov
Urologická	65,93	68,00	73,33	53,33	15
Onkologická	86,11	80,00	100,00	87,50	4
Pneumologická	100,00	100,00	100,00	100,00	2
Anestéziologická	92,59	90,67	96,67	93,33	15
Úrazovej chirurgie	55,56	50,00	75,00	50,00	2
ORL	33,33	0,00	50,00	100,00	1
GPO	83,60	87,62	85,71	71,43	21
Radiačnej onkológie	83,33	80,00	100,00	75,00	4
Neurologická	84,13	85,71	85,71	78,57	7
FRO	100,00	100,00	100,00	100,00	3
Ortopedická	54,90	52,94	58,82	55,88	17
Hematologická	80,56	90,00	100,00	37,50	4
Chirurgická	76,54	75,56	88,89	66,67	9
Pediatrická	88,89	100,00	75,00	75,00	2
Dentálnej hygieny	94,44	90,00	100,00	100,00	2
Vnútorného lekárstva	37,04	30,00	41,67	50,00	6
Psychiatrická	55,56	60,00	50,00	50,00	2
Kardiologická	88,89	100,00	75,00	75,00	2
Algeziologická	100,00	100,00	100,00	100,00	3
Geriatrická	94,44	100,00	75,00	100,00	2
Gastroenterologická	86,11	95,00	75,00	75,00	4
Plastickej chirurgie	98,29	98,46	96,15	100,00	13
Oftalmologická	57,78	60,00	60,00	50,00	5
Reumatologická	100,00	100,00	100,00	100,00	1
ODCH	100,00	100,00	100,00	100,00	1
Dermatovenerologia	100,00	100,00	100,00	100,00	2
celkom	78,30	78,79	81,88	73,49	149

Prehľad vyhodnotenia podľa ambulancií a jednotlivých kategórií prezentuje graf č.22 a 23.

graf č. 22



graf č. 23



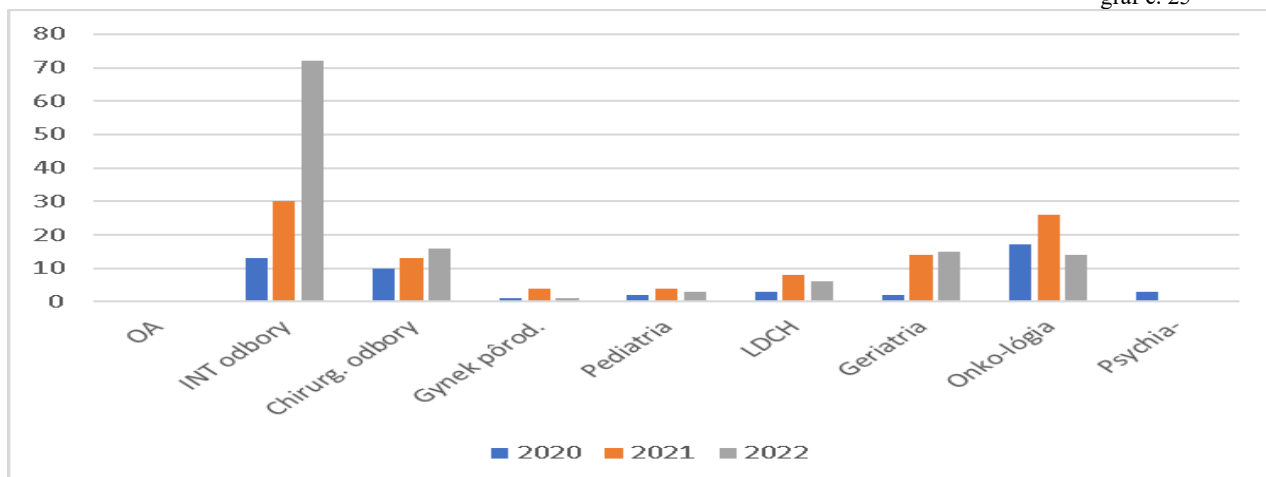
7.6 Vyhodnotenie nežiaducich udalostí pri poskytovaní ZS

V súlade s Metodickým usmernením ÚDZS č. 3/2014 o zavádzaní systémov hlásení v ústavnej zdravotnej starostlivosti v rámci stratégie bezpečnosti pacienta bolo v roku 2022 zdravotníckymi pracovníkmi nahlásené 1 dobrovoľné hlásenie chyby pri poskytovaní zdravotnej starostlivosti a 553 nežiaducich udalostí vzniknutých pri poskytovaní zdravotnej starostlivosti (prevažne pády, novovzniknuté dekubity), z toho 297 hlásení svojvoľného opustenia zdravotníckeho zariadenia.

7.6.1 Pády a poranenia

V roku 2022 bolo nahlásených 127 pádov hospitalizovaných pacientov. V roku 2021 bolo nahlásených 99 pádov hospitalizovaných pacientov. Počet nahlásených pádov hospitalizovaných pacientov bol zvýšený o 28 % oproti roku 2021. Uvádzame v grafe číslo 25.

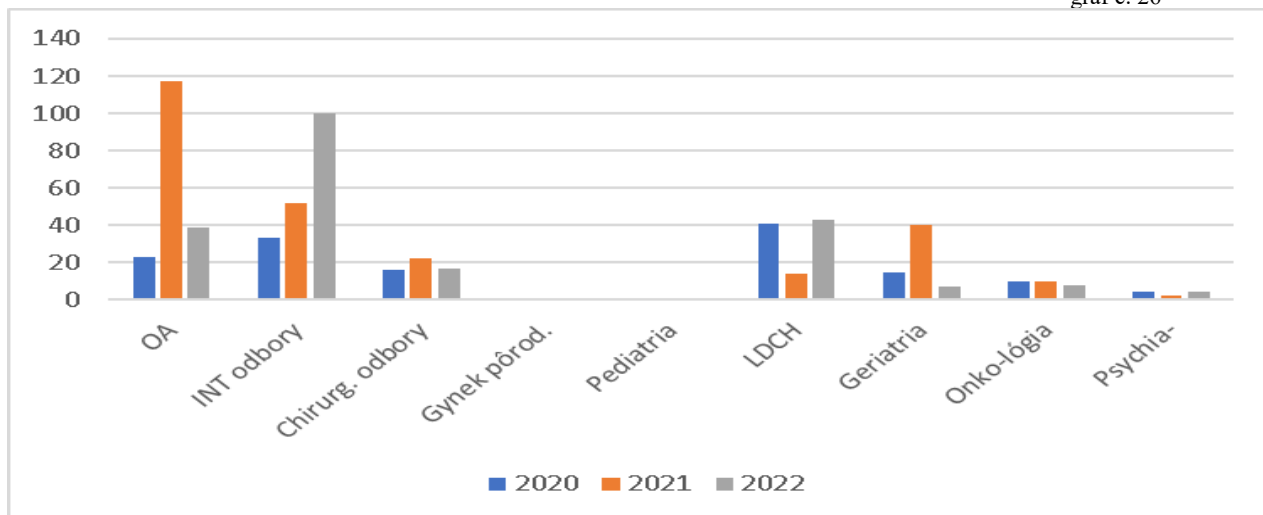
graf č. 25



7.6.2 Novovzniknuté dekubity

V roku 2022 bolo nahlásených 218 novovzniknutých dekubitov. V roku 2021 bolo nahlásených 257 novovzniknutých dekubitov, čo predstavuje pokles o 16%, uvádzame v grafe číslo 26.

graf č. 26



7.6.3 Nozokomiálne nákazy

V roku 2022 bolo vo FNŠP J.A. Reimana Prešov hlásených resp. vyhladaných 827 nozokomiálnych nákaz, čo je oproti roku 2021 nárast o 78 hlásení. Pri počte 41 663 hospitalizovaných pacientov v roku 2022 predstavuje incidencia NN 1,98% z počtu hospitalizovaných pacientov.

tabuľka č. 41

oddelenie	počet NN	počet HP	% podiel NN
OAIM	82	336	24,4
Klinická hematológia	42	267	15,73
Radiačná onkológia	27	286	9,44
ODCH	112	1270	8,82
Geriatria	79	1011	7,81
Infektológia	82	1351	6,07
Cievna chirurgia	19	483	3,93
Vnútorné lekárstvo	117	4175	2,8
Psychiatria	39	2322	1,68
Ortopédia	20	1559	1,28
Pediatria	44	3654	1,2
ORLaCHHaK	14	1199	1,17
Neonatológia	31	2784	1,11
Neurológia	23	2315	0,99
Klinická onkológia	14	1616	0,87
GPO (I+II)	36	4356	0,83
Úrazová chirurgia	16	2308	0,69
Chirurgia	15	3152	0,48
Urológia	7	2081	0,34
Kardiocentrum	6	3275	0,18
Dermatovenerológia	2	598	0,33
Oftalmológia	0	956	0
Plastická chirurgia	0	309	0
celkom	827	41663	1,98

Najčastejšími príčinami vzniku NN sú endogénne faktory (vlastná mikroflóra pacienta, poruchy imunitného systému, vážne základné ochorenie), alebo exogénne faktory súvisiace s terapeutickými a diagnostickými zásahmi, ošetrovacou technikou (zavádzaním katétrov, tracheostómiou, umelou pľúcnou ventiláciou, ožarovaním, aplikáciou antibiotík a cytostatík).

Edukácia zamestnancov spočíva v organizovaní odborných prednášok na témy súvisiace so vznikom a prevenciou nozokomiálnych nákaz (správna bariérová ošetrovacia technika, epidemiologické komplikácie pri poskytovaní zdravotnej starostlivosti). V rámci prevencie NN je potrebné upozorňovať na nedostatky v hygienicko-epidemiologickom režime, dekontaminácii a v celkovej bariérovej ošetrovacej technike.

7.7 Externé hodnotenia

V marci 2022 zdravotná poisťovňa Dôvera zverejnila hodnotenie nemocníc. Už po šestnásty krát zostavili rebríček zdravotníckych zariadení, ktorý je nazývaný aj patientským rebríčkom. V ňom zisťovali spokojnosť poisťencov s prístupom zdravotníckeho personálu a jeho komunikáciou s pacientmi počas hospitalizácie, s jedlom, s ubytovaním a s upratovaním. FNsP J. A. Reimana Prešov získala piate miesto v kategórii univerzitných a fakultných nemocníc (v roku 2021 ôsme miesto).

Inštitút pre ekonomické a sociálne reformy (INEKO) šiesty rok hodnotil úroveň slovenských nemocníc podľa vybraných ukazovateľov spokojnosti pacientov, kvality poskytovanej zdravotnej starostlivosti, hospodárenia a transparentnosti. V decembri 2022 bolo zverejnené Hodnotenie nemocníc - vyhodnotenie ocenenia nemocníc inštitútom INEKO podľa vybraných ukazovateľov kvality poskytovanej zdravotnej starostlivosti, skúseností, náročnosti diagnóz, spokojnosti pacientov, hospodárenia a transparentnosti za obdobie 2016 – 2021.

INEKO je mimovládna nezisková organizácia, ktorá podporuje ekonomické a sociálne reformy s cieľom odstraňovať prekážky dlhodobého pozitívneho vývoja slovenskej ekonomiky a spoločnosti.

V kategórii štátnych univerzitných a fakultných nemocníc FNsP Prešov obsadila 6. miesto z 11. hodnotených, s výsledným rating 54 bodov. Reiting je vážený priemer dosiahnutých bodov za sledované ukazovatele. Zdravotnícke zariadenie mohlo získať maximálne 100 bodov, minimálne 0 bodov.

V roku 2021 to bolo 6. miesto a výsledný rating 52,9 bodov. Oproti roku 2021 došlo k zlepšeniu o 1,1 bodov vo výslednom ratingu.

tabuľka č.42

FNsP J.A.Reimana Prešov	Rating [0; 100]	Kvalita	Skúsenosť	Náročnosť diagnóz	Spokojnosť pacientov	Hospodárenie	Transparentnosť
2021	52,9	48	72	60	44	39	78
2022	54	45	72	59	49	47	80

BABY FRIENDLY HOSPITAL INITIATIVE

V roku 2022 bolo zrealizované priebežné interné hodnotenie zdravotníckeho zariadenia podľa štandardného postupu MZ SR pre výkon prevencie starostlivosti o matku a novorodenca podľa zásad BABY FRIENDLY HOSPITAL INITIATIVE – podpory vzťahovej väzby a laktácie. V roku 2022 sme čiastočne plnili požiadavky BFHI.

tabuľka č.43

	2021			2022		
	04/2021	08/2021	12/2021	05/2022	08/2022	12/2022
GPO a Perinatologické centrum	49 bodov	47 bodov	48 bodov	44 bodov	48 bodov	48 bodov
	48 bodov			46 bodov		

8 KONTROLA A SŤAŽNOSTI

8.1 Vyhodnotenie kontrolnej činnosti na oddelení kontroly a sťažností

V hodnotenom období za rok 2022 bola kontrolná činnosť vo FNsP J. A. Reimana Prešov vykonávaná na základe poverení riaditeľa FNsP Prešov č. 1/2022, č. 2/2022, č. 3/2022 a č. 4/2022, 5 zamestnancami oddelenia kontroly a sťažností (ďalej aj „OKS“). V hodnotenom období bolo v zmysle zákona NR SR č. 10/1996 Z. z. o kontrole v štátnej správe v znení neskorších predpisov a podľa ustanovenia § 81 zákona č. 311/2001 Z. z. Zákonníka práce v znení neskorších predpisov, v spojení s Pracovným poriadkom FNsP J.A. Reimana Prešov, na základe poverení štatutárneho orgánu FNsP Prešov vykonaných 36 vnútorných kontrol zameraných na využívanie pracovnej doby, dodržiavanie schválených úprav týždenného pracovného času, dodržiavanie pracovnej disciplíny, a to:

- 16 kontrol zameraných na prítomnosť zamestnancov na pracovisku, prezentáciu dochádzky a na dodržiavanie schválených úprav týždenného pracovného času,
- 20 kontrol zameraných na požitie alkoholických nápojov – dychová skúška na alkohol.

Zamestnanci OKS vykonávajúci kontrolnú činnosť zistili porušenie základných povinností zamestnancov ustanovených v § 81 zákona č. 311/2001 Z. z. Zákonníka práce v znení neskorších predpisov v spojení s Pracovným poriadkom FNsP J.A. Reimana Prešov u 8 zamestnancov, u ktorých bola vyvozená pracovno-právna zodpovednosť.

8.2 Podania vybavované oddelením kontroly a sťažností FNsP J. A. Reimana Prešov v roku 2022

Oddelenie kontroly a sťažností vybavovalo (vrátane 4 prenesených podaní z roku 2021) v roku 2022 spolu 856 podaní, z ktorých bolo:

- 6 sťažností vybavovaných podľa zákona č. 9/2010 Z. z. o sťažnostiach,
- 25 žiadostí o nápravu vybavovaných podľa zákona č. 576/2004 Z. z. o zdravotnej starostlivosti, službách súvisiacich s poskytovaním zdravotnej starostlivosti a o zmene a doplnení niektorých zákonov,
- 31 žiadostí Úradu pre dohľad nad zdravotnou starostlivosťou vybavovaných na základe výkonu dohľadu v zmysle ustanovenia § 45 a § 46 zákona č. 581/2004 Z. z. o zdravotných poisťovniach, dohľade nad zdravotnou starostlivosťou a o zmene a doplnení niektorých zákonov (z toho v 20 prípadoch bola dohliadaným subjektom FNsP Prešov a v 11 prípadoch bol dohliadaným subjektom iný poskytovateľ zdravotnej starostlivosti)
- 88 žiadostí o poskytnutie údajov zo zdravotnej dokumentácie v súlade s ustanovením § 24 zákona č. 576/2004 Z. z. o zdravotnej starostlivosti, službách súvisiacich s poskytovaním zdravotnej starostlivosti a o zmene a doplnení niektorých zákonov,
- 135 žiadostí o sprístupnenie údajov zo zdravotnej dokumentácie v súlade s ustanovením § 25 zákona č. 576/2004 Z. z. o zdravotnej starostlivosti, službách súvisiacich s poskytovaním zdravotnej starostlivosti a o zmene a doplnení niektorých zákonov,
- 13 žiadostí o informácie podľa zákona č. 211/2000 Z. z. o slobodnom prístupe k informáciám a o zmene a doplnení niektorých zákonov,
- 504 žiadostí o poskytnutie súčinnosti doručených od orgánov činných v trestnom konaní a súdov (z toho 4 prenesené z roku 2021),
- 2 žiadosti o vypracovanie lekárskeho posudku,
- 4 podnety zamestnancov FNsP J. A. Reimana Prešov,
- 48 iných podaní – žiadostí, podnetov, oznámení a pod.

Pri vybavovaní podaní boli v 6 prípadoch zistené nedostatky (z toho 3 podania prešetrované OKS a 3 podnety prešetrované ÚDZS), v dôsledku čoho boli následne zo strany vedúcich zamestnancov dotknutých oddelení prijaté opatrenia na odstránenie zistených nedostatkov.

9 SOCIÁLNE PORADENSTVO

Referát sociálnej práce poskytuje sociálne poradenstvo na základe požiadaviek jednotlivých oddelení hospitalizovaným pacientom alebo rodinným príslušníkom pacientov.

V roku 2022 bolo poskytnuté sociálne poradenstvo 1 146 hospitalizovaným pacientom. V súlade so štandardným postupom MZ SR Manažment včasného zabezpečenia následnej a dlhodobej sociálno-zdravotnej starostlivosti bolo v roku 2022 umiestnených do zariadení sociálnej starostlivosti 284 pacientov, 14 pacientom bolo zabezpečené poskytovanie ošetrovateľskej starostlivosti prostredníctvom ADOS, 71 pacientom

zabezpečené poskytovanie opatrovateľskej starostlivosti a 33 pacientom bola poskytnutá pomoc pri zabezpečení zdravotníckych pomôcok.

V roku 2022 bola poskytnutá pomoc 51 hospitalizovaným pacientom bez domova pri riešení ich umiestňovania do zariadenia sociálnej služby, resocializačných zariadení, zariadení podporovaného bývania ako aj nízko prahového bývania.

V roku 2022 bolo riešených 144 maloletých detí. V spolupráci s ÚPSVaR, obcami a asistentkami projektu „Zdravé komunity“, bolo prostredníctvom terénnych sociálnych pracovníkov zabezpečované prešetrovanie sociálnych pomerov v rodinách nahlásených detí, či majú vytvorené potrebné podmienky pre výchovu a zdravý vývin maloletých detí. V roku 2022 sa RSP podieľal v 20 prípadoch pri umiestnení dieťaťa do Centra pre deti a rodiny a v 4 prípadoch pri adoptcii dieťaťa.

V spolupráci s políciou, ÚPSVaR a komunitnými sociálnymi pracovníkmi bola riešená problematika mladistvých matiek a opustenia dieťaťa matkou.

10 VEREJNÉ OBSTARÁVANIE

Dodávateľom sú zákazky zadávané v zmysle Zákona č. 343/2015 Z.z. o verejnom obstarávaní a o zmene a doplnení niektorých zákonov (ďalej len zákon o verejnom obstarávaní). Plán verejného obstarávania na rok 2022 bol schválený v októbri 2021 riaditeľom FNsP J.A. Reimana Prešov a odoslaný oddelením verejného obstarávania FNsP J. A. Reimana Prešov na Ministerstvo zdravotníctva SR, odbor VO na posúdenie.

Na tvorbe plánu VO a jeho vyhodnotení sa podieľajú zamestnanci zodpovední za nákup tovarov, služieb a stavebných prác z OJ:

- technicko-prevádzkového odboru: oddelenie technických činností, oddelenie prevádzkových činností, oddelenie MTZ, oddelenie dopravy, referát investičnej činnosti, referát správy investičnej činnosti, referát správy nehnuteľného majetku, oddelenie vlastnej údržby,
- nemocničnej lekárne, oddelenie zdravotníckych pomôcok,
- odbor informatiky
- oddelenie verejného obstarávania

Celkovo bolo v pláne verejného obstarávania FNsP na rok 2022 naplánovaných 360 položiek. Postupmi verejného obstarávania – zákazkami zadávaných prostredníctvom elektronického kontrakčného systému (EKS), verejnou súťažou, podlimitnými zákazkami bez EKS, zákazkami s nízkou hodnotou v roku 2022 bolo zrealizovaných cca 65% plánovaných položiek, 33 % plánovaných položiek nebolo zrealizovaných a v 2 % plánovaných položiek bol začatý proces VO, ktorý k 31.12.2022 nebol ukončený.

Mimo plánu verejného obstarávania bolo v roku 2022 realizované obstarávanie na zákazky:

Stavebné práce:

1. Oprava podláh s výmenou PVC 4.NP CHM	88.903,50 EUR bez DPH
2. Oprava spevnených plôch v areáli FNsP PO	32.316,79 EUR bez DPH
3. Výmena okien v budove Geriatrie	30.489,42 EUR bez DPH
4. Oprava, dodávka a montáž žalúzií a sietí proti hmyzu	15 015,50 EUR bez DPH
5. Oprava a rozšírenie rozvodov medicínálnych plynov	45 405,84 EUR bez DPH

Služby:

1. PD Gastro-edoskopického pracoviska	19.400,00 EUR bez DPH
2. PD Rekonštrukcia chladiarenských systémov v budove Pediatrie	22.841,00 EUR bez DPH
3. Čalúnenie nemocničného nábytku	1 336,00 EUR bez DPH

Tovary - zdravotnícka technika:

1. Vysokofrekvenčný ventilátor s príslušenstvom	8 919, 00 EUR bez DPH
2. Mobilný flexibilný videobronchoskop s príslušenstvom pre pneumológiu	31 000,00 EUR bez DPH
3. Mobilný flexibilný videobronchoskop s príslušenstvom pre OAIM	15 500,00 EUR bez DPH
4. Videobronchoskopická ultrazvuková zostava s automatickým dezinfektorom pre pneumológiu	315 833,33 EUR bez DPH

5.	Videogastroenterologická ERCP zostava a endosono zostava (s ultrazvukovým lineárnym gastroskopom	441 583,33 EUR bez DPH
6.	Infúzna technika 67 ks lineárna pumpa, 22 ks volumetrická pumpa	131 790,00 EUR bez DPH
7.	Defibrilátor s príslušenstvom 6 ks	41 000,00 EUR bez DPH
8.	Bodypletyzmograf,	24 541,67 EUR bez DPH
9.	USG prístroj mobilný na pleurálnu drenáž	14 958,33 EUR bez DPH
10.	Servoventilátor pre UPV najvyššej triedy 12 ks	452 000,00 EUR bez DPH
11.	Centrálna monitorovacia stanica 1 ks , modulárny monitor vitálnych funkcií 30 ks	106 183,33 EUR bez DPH
12.	Anestéziologický prístroj vyššej triedy s monitorom vitálnych funkcií	31 870,00 EUR bez DPH
13.	Ohrievač infúzných roztokov	6 700,00 EUR bez DPH

Uvedená zdravotnícka technika (bod 1 – 13) bola financovaná z Operačného programu Integrovaný regionálny operačný program, Prioritná os 2 Lahší prístup k efektívnym a kvalitnejším verejným službám, Špecifický cieľ: 2.1.4 Posilnenie kapacít v zdravotníckom systéme a ochrana verejného zdravia ako reakcia na pandémiu COVID-19, kód Výzvy: IROP-PO2-SC214-2020-61.

Tovary – ostatné:

1.	Lôžko elektricky polohovateľné s antidekubitárnym matracom 150 ks, ADK matrac 10 ks	368 916,67 EUR bez DPH
2.	Lôžko elektricky polohovateľné s antidekubitárnym matracom 12 ks, ADK matrac 12 ks	161 000,00 EUR bez DPH
3.	Aktívne antidekubitárne matrace pre OAIM 6 ks	4 975,00 EUR bez DPH
4.	Germicídne žiariče	92 494,50 EUR bez DPH
5.	Dezinfekčné brány 6 ks	22 690,00 EUR bez DPH
6.	Zariadenie na aerosólovú dezinfekciu 4 ks	23 540,00 EUR bez DPH
7.	Mobilný plazmový dezinfektor vzduchu 2 ks a nástenný plazmový dezinfektor vzduchu 20 ks	100 100,00 EUR bez DPH

Uvedené tovary (bod 1-7) boli financované z Operačného programu Integrovaný regionálny operačný program, Prioritná os 2 Lahší prístup k efektívnym a kvalitnejším verejným službám, Špecifický cieľ: 2.1.4 Posilnenie kapacít v zdravotníckom systéme a ochrana verejného zdravia ako reakcia na pandémiu COVID-19, kód Výzvy: IROP-PO2-SC214-2020-61.

Materiálno technické vybavenie pre COVID19 – Osobné ochranné pracovné prostriedky, neukončený proces VO k 31.12.2022. Tovar bude financovaný z Operačného programu Integrovaný regionálny operačný program, Prioritná os 2 Lahší prístup k efektívnym a kvalitnejším verejným službám, Špecifický cieľ: 2.1.4 Posilnenie kapacít v zdravotníckom systéme a ochrana verejného zdravia ako reakcia na pandémiu COVID-19, kód Výzvy: IROP-PO2-SC214-2020-61.

1.	Elektroencefalograf – 1 ks, Elektromyograf – 1 ks	51.270,00 EUR bez DPH
2.	Bilirubinometer 2 ks	13 600,00 EUR bez DPH
3.	Vyplachovací systém	4 733,33 EUR bez DPH
4.	Kombinovaný pletyzmograf	20 562,00 EUR bez DPH
5.	Monitor transkut. Kyslíka	16 540,00 EUR bez DPH
6.	Infusomaty – 40 ks	62 744,40 EUR bez DPH
7.	Sušiaci a skladovací akabinet na endoskopy	45 300,00 EUR bez DPH
8.	Laparoskopická zostava pre oddelenie gynekológie	36 803,00 EUR bez DPH
9.	Parný sterilizátor	26 836,00 EUR bez DPH
10.	Prístroj pre automatickú kompresiu LUCAS	15 000,00 EUR bez DPH
11.	Audiovizuálny a prezentačný systém	8 904,19 EUR bez DPH
12.	Transportný systém pre endoskopi	7 920,00 EUR bez DPH
13.	Invalidné vozíky a pomôcky pre imobilných pacientov	6 324,06 EUR bez DPH
14.	Spirometer	1 306,32 EUR bez DPH
15.	Bioptická pištoľ	3 870,00 EUR bez DPH
16.	Sada fixačných klinov pre lôžko	1 245,00 EUR bez DPH
17.	Odpadkové koše	9 802,05 EUR bez DPH
18.	Sklápacie schodíky, rebríky	3 354,40 EUR bez DPH

19. Kovové a nerezové regály	23 243,08 EUR bez DPH
20. Manipulačné zariadenia (vozíky plošinové paletovacie)	1 380,80 EUR bez DPH
21. Koberce, rohožky	2 161,39 EUR bez DPH
22. Kuchynské potreby	8 092,13 EUR bez DPH
23. Čerpadá (vodárenské)	4 597,91 EUR bez DPH

Tovary - potraviny:

Mlieko a mliečne výrobky, vajcia	169 013,18 EUR bez DPH
----------------------------------	------------------------

Plyny:

Medicinálne, technické , špeciálne plyny a súvisiace služby	174 159,06 EUR bez DPH
---	------------------------

11 ENERGETICKÉ HOSPODÁRSTVO

Dodávka elektriny

V roku 2022 boli vykonané v zmysle plánu

- servis náhradného zdroja EE/Caterpillar
- servis a revízia EPS trafostanice
- ročná prehliadka a servis Caterpillar /Texsan

A. Odborné prehliadky elektro:

- Revízia núdzového osvetlenia na 3.p. Pedopsychiatria
- Revízia ELI po rekonštrukcii operačných sál (Oddelenie gynekológie a pôrodnictva) CHM
- Revízia MaR na OST spolu so softwarovými prácami
- Odborná prehliadka meračov 15 OM (nájomníci)

Spotreba elektrickej energie za celý areál FNŠP rok 2022 bola 5 479 676,30 od zmluvného dodávateľa VSE, a. s., Košice. V roku 2021 bola 5 675 327,40 kWh, čo predstavuje úsporu 195 651,10 kWh

tabuľka č.44

	rok 2021	rok 2022	Rozdiel 2022/2021
Spotreba elektrickej energie	5 675 327,40 kWh	5 479 676,30	-195 651,10

Dodávka tepla ÚK a TÚV

Tepelná energetika zabezpečuje centrálnu ÚK a TÚV teplovodnou kotolňami K1 a K2 s príslušnými obslužnými stanicami a úpravňami vody. Kotolňa K2 je doplnená ešte o 2 ks parné kotly, ktoré zabezpečujú paru pre Chirurgický monoblok a Oddelenie liečebnej výživy a stravovania. Vyvíjač pary je umiestnený za účelom sterilizácie kalov z ČOV. Na týchto zariadeniach bola prevádzaná pravidelná údržba, servis a odborné prehliadky v predpísaných termínoch:

A. Vonkajšie prehliadky :

- teplovodné kotly
- parné kotly
- tlakové nádoby
- OST

B. Vnútorne prehliadky, tlaková skúška :

- parné kotly, teplovodné kotly

C. Odborné prehliadky :

- plynové spotrebiče – horáky
- ROMZ – rozvod plynu
- komíny (revízia)
- meranie a regulácia (servis)
- teplovodné kotolne

V roku 2022 boli zrealizované:

- servis horákov,
- kalibrácia detektorov plynu,
- kalibrácia merača (CO (typ Testo 317-3)

Súčasťou vykurovacieho systému sú aj úpravne vody :

- K1 teplovodná časť
- K1 teplovodná a parná časť

Spotreba zemného plynu za rok 2022 bola 1 750 790 m³ od SPP Bratislava. V roku 2021 bola 1 945 936 m³, čo predstavuje úsporu 195 146 m³.

tabuľka č.45

	2021	2022	Rozdiel 2022/2021
Spotreba zemného plynu	1 945 936 m ³	1 750 790	-195 146

Ochrana ovzdušia

Národný emisný informačný systém (NEIS) - v zmysle zákona o ochrane ovzdušia 478/22002 Z. z. je FNsP J.A.Reimana Prešov zaregistrovaná na OÚ ŽP Prešov, ako prevádzkovateľ zdrojov znečistenia ovzdušia. Celkové množstvo ZL vypustených zo všetkých zdrojov za rok 2022:

TZL-0,133697, SO₂ – 0,024939, NO_x- 2,596914 , CO – 1,048207, TOC – 0,1746992 (t/rok)

Poplatok za znečistenie ovzdušia za rok 2022 je vo výške 209,00 eur.

12 ODPADOVÉ HOSPODÁRSTVO

V roku 2022 bolo vo FNsP J.A.Reimana Prešov vyprodukované 10,657 ton nebezpečného odpadu. Oproti roku 2021 došlo k zníženiu celkového množstva nebezpečných odpadov o 1,713 t. Index porovnania je na úrovni 0,86.

tabuľka č.46

množstvo nebezpečného odpadu v tonách		index porovnania
2021	2022	
12,37	10,657	0,86

V roku 2022 došlo k miernemu zvýšeniu množstva nebezpečných odpadov zaradených pod katalógovým číslom:

18 01 03 Odpady, ktorých zber a zneškodňovanie podliehajú osobitným požiadavkám z hľadiska prevencie nákazy – mierny nárast množstva tohto druhu nebezpečného odpadu o 0,492 t bol v súvislosti s pandémiou COVID-19 v jarnom a jesennom období v roku 2022. Pri poskytovaní zdravotnej starostlivosti hospitalizovaným a ošetrovaným pacientom na toto ochorenie bolo obstarávané veľké množstvo OOPP a zdravotníckeho materiálu . Tieto komodity po použití boli likvidované do nebezpečného odpadu zaradeného pod katalógové číslo 18 01 03.

18 01 08 Cytotoxické a cytostatické liečivá - v roku 2022 došlo k nárastu množstva tohto odpadu o 0,685 t. Onkologickým pacientom, ktorých bolo oproti roku 2021 viac tak hospitalizovaných ako aj ambulantných, bola poskytovaná zdravotná starostlivosť a v tejto súvislosti došlo k nárastu tohto druhu odpadu.

09 01 01 Roztoky vodorozpuštných vývojok a ustaľovačov, 09 01 04 Roztoky ustaľovačov – vyprodukované množstvo tých odpadov je vykázané za rok 2021 a 2022, nakoľko boli likvidované a fakturované odberateľom na začiatku roka 2022.

13 VODNÉ HOSPODÁRSTVO

Dodávka studenej vody, ČOV - v rámci tejto oblasti je zabezpečovaná správa rozvodov studenej vody, vodojemov, kanálov a čističky odpadových vôd. Všetky cestné vpuste, spolu s lapačmi tukov sa v r. 2022 čistili minimálne 2 x ročne, resp. častejšie podľa potreby. Zároveň bol zabezpečovaný servis hydrofórnych staníc, výmena vodomero, ich ciachovanie a plombovanie.

Vzorky odobrané z výmenníkových staníc boli 2 krát ročne vyhodnocované RÚVZ Prešov s výsledkom: „na základe vykonaných laboratórnych rozborov kvality pitnej vody zodpovedajú kritériám Vyhlášky MZ SR č.247/2017 Z. z.“

Spotreba vody za rok 2022 bola 97 174 m³ od Východoslovenských vodární a kanalizácií Košice. V roku 2021 bola 106 684 m³, čo predstavuje úsporu 9 510 m³.

tabuľka č.47

	rok 2021	rok 2022	Rozdiel 2022/2021
Spotreba vody	106 684 m ³	97 174	-9 510

14 OCHRANA PRÍRODY A KRAJINY

Areál FNsP J. A. Reimana Prešov sa nachádza na 20 Ha pozemku. Zo severu je plocha ohraničená parkovo upravenými plochami a zo severovýchodu Dialyzačným centrom. V súčasnosti je územie tvorené z väčšej časti trávnikovou plochou s rozptýlene rastúcimi stromami. Na území sú dominantné aleje tvorené prevažne douglaskou tisolistou (*Pseudotsuga menziesii*) málo sú zastúpené skupiny kríkov.

V roku 2021 na základe Rozhodnutia Spis č. OŽP a DI/10391/32020/CB zo dňa .8.2.2021 Mesto Prešov vydalo súhlas na výrub 31 ks drevín rastúcich na pozemkoch v areáli FNsP J. A. Reimana Prešov. Posudzované dreviny mali zlý zdravotný stav alebo boli rizikové z hľadiska prevádzkovej bezpečnosti. Výrub drevín v počte 31 ks bol uskutočnený v období vegetačného pokoja od 1.10.2021 do 20.0.2022.

FNsP J. A. Reimana zabezpečila na svoje náklady v areáli v období od 09.11.2022 do 30.11.2022 náhradnú výsadbu drevín v počte 64 kusov. FNsP J. A Reimana Prešov zabezpečí starostlivosť o náhradnú výsadbu, v prípade vyhynutia vysadeného rastlinného materiálu zabezpečí dosadbu.

15 KRÍZOVÉ RIADENIE

Činnosť Útvoru krízového riadenia a hospodárskej mobilizácie (ďalej „ÚKRHaM“) bola v roku 2022 ovplyvnená pretrvávajúcou pandémiou COVID-19 a vyhlásenou mimoriadnou situáciou súvisiacou s hromadným prílivom cudzincov na územie SR spôsobeným ozbrojeným konfliktom na území Ukrajiny, a tým aj riešením úloh a opatrení vyplývajúcich z tejto mimoriadnej situácie.

ÚKRHaM v úzkej súčinnosti spolupracoval s odborom krízového manažmentu Ministerstva zdravotníctva SR, samostatným odborom krízového riadenia Prešovského kraja, vedením FNsP J. A. Reimana, Regionálnym úradom verejného zdravotníctva so sídlom v Prešove a ostatnými dotknutými útvarmi.

ÚKRHaM organizačne zabezpečoval rokovania krízového štábu a zároveň participoval na plnení prijatých úloh a opatrení. Rokovania krízového štábu sa konali podľa spracovaného harmonogramu. Všetky úlohy a opatrenia boli plnené a aplikované v podmienkach FNsP Prešov v súlade s Plánom hlavných úloh v oblasti prípravy na obranu, krízové situácie a na plnenie opatrení hospodárskej mobilizácie v podmienkach FNsP Prešov. Dôraz sa kládol na riešenie a plnenie úloh a opatrení, ktoré vyplývali z vydaných usmernení, príkazov ministra zdravotníctva SR a vyhlášok hlavného hygienika.

16 CIVILNÁ OCHRANA

Z dôvodu vzniku konfliktu na Ukrajine bolo dňa 4. 3. 2022 vykonané mimoriadne zamestnanie pre vedúce sestry FNsP J.A.Reimana k úlohám kolektívneho ukrytia v ochranných stavbách CO a to v prípade vojny a vojnového stavu.

Úkryty vo FNsP:.

- Odolný úkryt – 1,
 - Plynotesný úkryt – 3,
 - Jednoduché úkryty budované svojpomocne – 16 (vhodné vybrané priestory budov).
- Spoločná kapacita týchto objektov je pre 3 364 ukrývaných osôb.

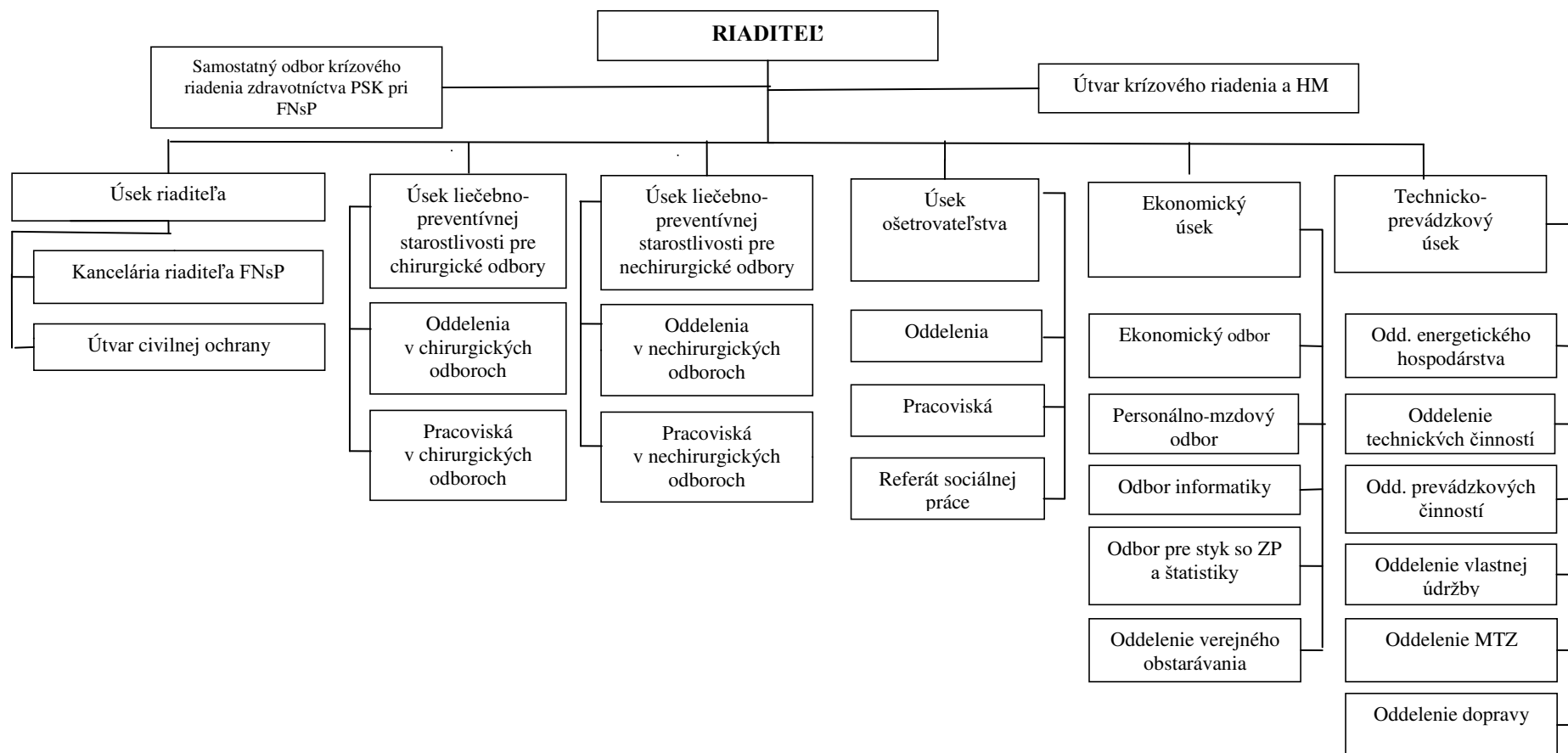
V roku 2022 bolo realizované:

- prečistenie nasávacích prívodov do filtračno-ventilačných zariadení v úkrytoch CO,
- oprava povrchu podlahy v určených priestoroch Odolného úkrytu civilnej ochrany v Pavilóne pre dlhodobých chorých (5 miestností),
- „hygienická maľba“ priestorov Odolného úkrytu civilnej ochrany a oprava vonkajšieho vstupu do úkrytu,
- v miestnosti úkrytu CO v budove Riaditeľstva. - oprava stropu hlavnej miestnosti úkrytu, hygienická maľba, do úkrytu bola opätovne zavedená a obnovená telefónna linka s novým tel. číslom, montáž chýbajúceho WC,
- v chirurgickom monobloku v suteréne - S2 – boli zriadené dve nové telefónne klapky, doplnené alebo zdvojené už jestvujúce elektrické zásuvky v chodbách suterénu,
- odborná prehliadka filtračno-ventilačných zariadení, ktoré sú namontované v úkrytoch CO, vrátane kontroly úplnosti náhradných dielov.

Prešov, 10. marec 2023

Ing. Ľubomír Šarník
riaditeľ FNŠP

ORGANIZAČNÁ ŠTRUKTÚRA FNsP J. A. REIMANA PREŠOV



primariát	primár oddelenia
Oddelenie vnútorného lekárstva	MUDr. Miriam Kyslanová
Kardiocentrum	prof. MUDr. Ján Kmec, PhD., MPH
Oddelenie anesteziológie a intenzívnej medicíny	MUDr. Boris Mavrodiev
Oddelenie cievnej chirurgie	MUDr. Adriana Macková
Oddelenie dermatovenerológie	MUDr. Katarína Melniková, MBA, MPH
Oddelenie dlhodobo chorých	MUDr. Miroslava Mamráková
Oddelenie gynekológie a pôrodníctva	MUDr. Jozef Dzurilla
Oddelenie plastickej chirurgie	MUDr. Matúš Baran, MBA, MPH
Oddelenie chirurgie	MUDr. Jaroslav Barla
Oddelenie infektológie	MUDr. Adriána Capáková
Oddelenie klinickej hematológie	MUDr. Ľubica Lukáčová
Oddelenie klinickej onkológie	MUDr. Jaroslava Lešková, PhD.
Oddelenie neurológie	MUDr. Anna Cvengrošová
Oddelenie oftalmológie	MUDr. Martina Kantuľáková
Oddelenie operačných sál a centrálnej sterilizácie	MUDr. Matúš Baran, MBA, MPH
Oddelenie ortopédie	MUDr. Boris Džula
Oddelenie otorinolaryngológie a chirurgie hlavy a krku	MUDr. Jozef Onduško
Oddelenie pediatrie	MUDr. Jana Čurillová
Oddelenie radiačnej onkológie	MUDr. Marek Paľo, PhD., MBA
Oddelenie rádiológie	MUDr. Zuzana Pažurová Angelovičová
Oddelenie úrazovej chirurgie	MUDr. Jozef Bujňák, MBA
Oddelenie urológie	doc. MUDr. Ivan Minčík, PhD.
Oddelenie geriatric	MUDr. Jana Kasenčáková
Perinatologické centrum oddelenie neonatológie	MUDr. Zuzana Vojteková
Psychiatrické oddelenie	MUDr. Zuzana Horvátová
Fyziatria, balneológia a liečebná rehabilitácia	MUDr. Ingrid Dzurňáková, MBA

klinika	prednosta kliniky
Klinika anesteziológie a intenzívnej medicíny	MUDr. Ľubomíra Romanová, PhD.
Klinika fyziatrie, balneológie a liečebnej rehabilitácie	doc. MUDr. Alexander Kiško, CSc.
Klinika geriatric	doc. MUDr. Rudolf Novotný, PhD.
Klinika gynekológie a pôrodnictva	MUDr. Jozef Adam, PhD.
Klinika chirurgie	MUDr. Miroslav Mýtnik, PhD.
Klinika kardiológie	doc. MUDr. Ján Kmec, PhD, MPH
Klinika neurológie	neobsadené
Klinika onkológie	MUDr. Marek Paľo, PhD., MBA
Klinika ortopédie	MUDr. Ján Kľoc, PhD.
Klinika otorinolaryngológie a chirurgie hlavy a krku	neobsadené
Klinika pediatrie	neobsadené
Klinika úrazovej chirurgie	MUDr. Peter Kľoc, PhD.
Klinika urológie	doc. MUDr. Ivan Minčík, PhD.
Klinika vnútorného lekárstva	doc. MUDr. Marián Babčák, PhD.